

KOSTUM

Habille vos extérieurs

Portails, clôtures et garde-corps



Kostum.fr

Fabrication sur-mesure



Maison
Cadiou

KOSTUM 
Habille vos extérieurs





20 **COLLECTION ARCHY**

Portails.....	p.22
Partenariat Bel'm.....	p.30
Clôtures.....	p.48

52 **COLLECTION COSY**

Portails.....	p.54
Partenariat Bel'm.....	p.89
Clôtures.....	p.92

112 **COLLECTION FRESK**

Décors.....	p.114
Portails.....	p.122
Clôtures.....	p.136

144 **COLLECTION CÉKLO**

Portails.....	p.146
Clôtures.....	p.154

158 **COLLECTION TRADY**

Portails.....	p.162
Clôtures.....	p.178

180 **GARDE-CORPS**

Barreaudés.....	p.184
Vitrés.....	p.190
Décors Fresk.....	p.196
Clôtures séparatives, pare-vues, pare-vents.....	p.202
Barrière de piscine.....	p.205
Séparatifs et aides à la montée.....	p.206

208 **HABILLAGES EXTÉRIEURS**

214 **LA TECHNIQUE**

250 **DÉCLINAISONS**

266 **INDEX**

Bienvenue à la Maison Cadiou

50 ANS DE SAVOIR-FAIRE FRANÇAIS ET SUR-MESURE

Maison Cadiou est nichée dans le village de Locronan, entre terre et mer. C'est à cet endroit que 700 femmes et hommes conçoivent et confectionnent chaque jour des portails, clôtures, garde-corps, pergolas et carports sur-mesure, adaptés à votre environnement. Alliant tradition et innovation, toute l'équipe Maison Cadiou s'engage à la création de solutions durables et esthétiques, avec la règle d'une fabrication artisanale à la main. L'objectif est de concevoir des produits résistants, beaux et en harmonie avec votre maison. L'engagement, la bienveillance et le souci du travail bien fait nous animent. Ces valeurs sont ancrées dans nos gènes. Nous puisons cette force dans nos racines bretonnes et nous l'utilisons pour vous offrir une gamme complète d'équipements afin d'aménager durablement votre espace de vie extérieur.





40 CAMIONS

DES LIVRAISONS SOIGNÉES
ET INTÉGRÉES



SERVICE CONSOMMATEUR

TRAITEMENT DES LEAD ET SUIVI
DE VOTRE PRODUIT



SAV

HOTLINE, AVEC 7 TECHNICIENS
RÉPARTIS SUR TOUTE LA FRANCE



700 COLLABORATEURS

ORIENTÉS VERS VOTRE
SATISFACTION



DÉMARCHE RSE

UN ENGAGEMENT SOCIÉTAL
ET ENVIRONNEMENTAL



BUREAU D'ÉTUDES

PERSONNALISER ET ÉTUDIER
CHAQUE PROJET



RECHERCHE ET DÉVELOPPEMENT

L'INNOVATION EN CONTINU

Kostum, l'offre premium de la Maison Cadiou

DES PRODUITS FRANÇAIS ET RESPECTUEUX DE L'ENVIRONNEMENT


Chaque projet est abordé avec un engagement responsable. De la conception à la fin de vie de nos produits, nous anticipons notre impact sur l'environnement et travaillons à donner un sens à chaque achat. Assemblés à la main dans nos ateliers de Locronan, nos produits sont conçus dans un matériau robuste et recyclable à l'infini - l'aluminium. Nous nous engageons au quotidien en adoptant une politique de réduction et de valorisation des déchets à toutes les étapes de production.


UNE INSTALLATION SOIGNEUSE ET ASSURÉE PAR UN PROFESSIONNEL CERTIFIÉ

Notre réseau constitué de plus de 600 installateurs qualifiés s'étend sur toute la France ainsi qu'en Suisse, Espagne, Belgique, Luxembourg et Angleterre. En circuit court, notre flotte de 40 camions Kostum assure une livraison rapide et efficace chez nos partenaires installateurs. Une fois chez vous, ils prennent en charge la pose de votre produit avec le plus grand soin pour une installation de qualité. Ils sont à votre écoute pour toute demande de pièce de réparation pendant toute la durée de garantie de votre produit.

DES PRODUITS DURABLES, FABRIQUÉS SUR-MESURE ET RÉPARABLES

Sur simple présentation du numéro de commande, votre installateur Kostum s'engage à effectuer un diagnostic précis, à établir un devis et à planifier l'intervention nécessaire. Votre installateur Kostum reste votre interlocuteur principal, si jamais cela n'est pas possible, Kostum prend le relais. Nous gardons une traçabilité complète du produit fabriqué, ce qui nous permet de vous orienter vers un interlocuteur dédié en cas de besoin. Vous pouvez faire évoluer les produits Kostum en installant un moteur ou un décor plusieurs années après !





Du dessin à la pose,

nous prenons en charge

l'aménagement de votre projet.

Votre sérénité assurée

POUR DES KOSTUM QUI DURENT DANS LE TEMPS



FABRICATION

GARANTIE 30 ANS

Nos produits en aluminium Kostum sont garantis **30 ans*** contre tout vice de fabrication ou déformation anormale. Cette garantie est accordée sous réserve du respect des conditions d'utilisation et d'entretien.



THERMOLAQUAGE

GARANTIE 30 ANS, CLASSE 2

Pour répondre à la satisfaction client, nous mettons tout en œuvre pour assurer la tenue de la couleur dans le temps afin que nos produits conservent leur esthétique. Le thermolaquage est garanti pour une durée de vie pouvant aller jusqu'à **30 ans***.



RESPECT DE LA NORME CE

POUR LES PORTAILS ET LES MOTEURS

Tous nos portails battants et coulissants, manuels et motorisés sont conçus et fabriqués pour votre sécurité dans le respect de la norme européenne **NF EN 13241-1**. Nous recommandons de ne pas manœuvrer nos portails ou portillons lors d'épisodes venteux. Des essais ont été validés par un organisme certifié.



GARDE-CORPS

NORMES PUBLICS ET PRIVÉES

Les vitrages incorporés dans nos garde-corps sont conformes au **DTU 39** et à la norme **EN 356** qui garantissent la stabilité résiduelle du vitrage ainsi que la retenue de la personne à l'origine de la casse et permettant ainsi d'éviter sa chute. Nos garde-corps sont tous conformes aux normes pour les domaines publics et privés : **NF 01-012**, **NF 01-013** et **NF P 06-111-2/A1**.

**Consultez les conditions de garantie sur le site Kostum.fr.*



Notre sélection de motorisations

POUR UN QUOTIDIEN SIMPLIFIÉ

somfy GARANTIE 5 ANS

Kostum a su tisser et développer un partenariat fort avec Somfy pour vous proposer des équipements issus d'un savoir-faire et d'une expertise partagée. En choisissant Kostum, partenaire premium Somfy, vous bénéficiez d'une garantie de 5 ans sur l'ensemble des moteurs Somfy.



GARANTIE 3 ANS

BFT, partenaire historique de Kostum. Tous les moteurs de la marque BFT sont garantis 3 ans à partir de la date d'achat. L'installation de nos produits est réalisée en respectant les guides de pose du portail et du moteur.



GARANTIE 2 ANS

Key Automation, partenaire de Kostum, garantit ses moteurs pour portails 2 ans, à partir de la date d'achat.

CAME  GARANTIE 5 ANS

Les moteurs Came, marque reconnue pour la qualité de ses moteurs de portail, bénéficient d'une garantie de 5 ans à partir de la date d'achat, pour une utilisation conforme aux guides d'installation.

FAAC GARANTIE 5 ANS

FAAC est une marque de moteurs reconnue dans l'industrie des portails automatiques. Tous leurs moteurs bénéficient d'une garantie de 5 ans à partir de la date d'achat.



GARANTIE 5 ANS

Nouveau partenaire Kostum, Nice est une référence internationale dans le secteur de l'Automatisation de l'Habitat, grâce à une gamme complète de systèmes intégrés et des produits intelligents et simples à utiliser.

**Ces garanties commerciales, soumises à conditions, sont accordées à nos clients installateurs. Demandez à votre installateur les conditions complètes pour en connaître le contenu, la mise en œuvre et les exclusions éventuelles.*



300 coloris sans plus-value

25 COLORIS TOP VENTES



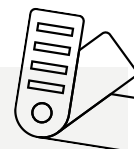
IVOIRE CLAIR RAL 1015	NOIR SABLÉ N2100	GRIS SABLÉ N2900	ROUGE POURPRE RAL 3004	BLEU SAPHIR RAL 5003
BLEU GENTIANE RAL 5010	BLEU PIGEON RAL 5014	VERT MOUSSE RAL 6005	VERT SAPIN RAL 6009	VERT PÂLE RAL 6021
GRIS BEIGE RAL 7006	GRIS ANTHRACITE RAL 7016	GRIS TERRE D'OMBRE RAL 7022	GRIS BLEU RAL 7031	GRIS CLAIR RAL 7035
GRIS QUARTZ RAL 7039	GRIS GALET RAL 7045	BRUN SÉPIA RAL 8014	BRUN GRIS RAL 8019	BRUN TERRE RAL 8028
NOIR FONCÉ RAL 9005	GRIS ALUMINIUM RAL 9006	GRÈGE RAL 9007	BLANC RAL 9016	MARS ROUILLE SABLÉ YX355F

PLUS DE 300 COLORIS SANS PLUS-VALUE

VOTRE EXTÉRIEUR AUX COULEURS SUR MESURE

Nous vous offrons une palette de 300 couleurs exceptionnelles, disponibles sans plus-value sur l'ensemble de nos gammes (hors tons bois, hors gamme Céklo). Que vous soyez attiré par des teintes vives et audacieuses, des nuances douces et apaisantes, ou des couleurs classiques et intemporelles, vous trouverez forcément votre bonheur !


Pour un design encore plus unique, osez la bicoloration !





Les coloris aluminium ton bois


5 COLORIS EN OPTION




BOIS BOULEAU



CHÊNE IRLANDAIS



CHÊNE DORÉ



TECK FONCÉ



BOIS BRÛLÉ



COMMENT OBTIENT-T'ON LES COLORIS TON BOIS ?

LA SUBLIMATION : PROCESSUS DECORAL

La sublimation effet bois sur l'aluminium est une technique de transfert de motifs décoratifs sur des profilés en aluminium. Elle se déroule ainsi :

Prétraitement : l'aluminium est nettoyé et protégé pour le rendre résistant à la corrosion et aux intempéries

Thermolaquage : une peinture en poudre est appliquée et est durcie dans le four

Décoration : le profilé est enveloppé dans un film de transfert avec le motif (ex : chêne irlandais). Mis sous vide et chauffé, les encres se transfèrent sur le profil, puis le film est retiré.



Nos 3 essences de bois


POUR RÉCHAUFFER VOTRE EXTÉRIEUR



RED CEDAR

GARANTIE 5 ANS


Le Red Cedar, ou thuya géant, est un bois résineux provenant d'Amérique du Nord, apprécié pour son esthétique variée (brun-rougeâtre, motifs flammés) et sa durabilité naturelle. Résistant à la pourriture, aux insectes et stable face à l'humidité, il est léger, facile à travailler et dégage une odeur agréable. C'est un bois de choix pour sa beauté et sa facilité d'utilisation qui, avec le temps, arborera une teinte gris argenté.



DOUGLAS BROSSÉ TEINTÉ NOIR

GARANTIE 5 ANS

Le pin Douglas, essence locale durable, se distingue par sa forte teneur en résine le protégeant des champignons et des insectes. De classe 3, il résiste naturellement bien aux expositions extérieures. L'application d'une finition augmente sa durabilité. Son fil droit, sa densité et ses nœuds caractéristiques lui confèrent une esthétique authentique et chaleureuse, en faisant un choix pertinent pour les aménagements extérieurs.

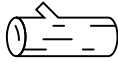


ACCOYA

GARANTIE 30 ANS

accoya 

L'Accoya est un matériau écologique haut de gamme, certifié FSC et issu de forêts gérées durablement. Ce bois modifié est composé des mêmes constituants que le bois naturel, mais dans des proportions optimisées le rendant imputrescible. L'Accoya atteint une durabilité de classe 1, comparable aux bois exotiques les plus résistants. Sa stabilité exceptionnelle lui confère une durée de vie en extérieur pouvant dépasser 50 ans.


	Red Cedar	Douglas brossé teinté noir	Accoya
Garantie	5	5	30
Entretien	✓✓	✓	✓✓✓
Durabilité	✓✓	✓	✓✓✓




Guide de choix

PORTAIL ET PORTILLON

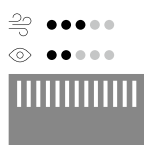
① QUEL TYPE DE REMPLISSAGE EST ADAPTÉ À VOTRE BESOIN ?



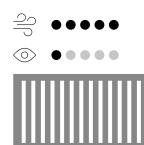
☐ Plein



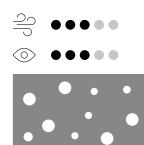
☐ Persienné



☐ Semi-plein



☐ Ajouré



☐ Décor découpe laser

② QUELLE OUVERTURE POUR VOTRE ENTRÉE ?

L'ouverture dépendra de plusieurs critères (exemple : l'espace de refoulement).



☐ Battant



☐ Coulissant classique



☐ Antagoniste



☐ Télescopique



☐ Autoportant



☐ Sectionnel

③ QUELLE FORME DE MODÈLE ?



☐ Droit



☐ Bombé



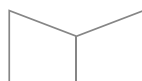
☐ Bombé inversé



☐ Chapeau de gendarme



☐ Chapeau de gendarme inversé



☐ Biais



☐ Pointe

④ QUEL NIVEAU DE CONFORT ?



☐ Manuel



☐ Motorisé



☐ Contrôle d'accès



☐ Gâche électrique ou ventouse




☐ Mobile connecté


Guide de choix

CLÔTURE ET BARREAUDAGE


① QUEL TYPE DE REMPLISSAGE EST ADAPTÉ À VOTRE BESOIN ?




☐ Plein



☐ Persienné



☐ Ajouré



☐ Décor découpe laser

② QUEL TYPE DE POSE ?

Nos clôtures et barreaudages s'adaptent à votre terrain.



☐ Au sol



☐ Sur muret

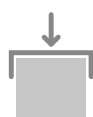


☐ En redan



☐ En pente

③ QUELLES OPTIONS VOULEZ-VOUS AJOUTER ?




☐ Couvertine



☐ Boîte aux lettres
dans clôture



☐ Modules boîte aux
lettres/boîte à colis



Le saviez-vous ?

TOUS LES PORTAILS KOSTUM ONT LEURS
PORTILLONS ET CLÔTURES ASSORTIS !



—
collection

Archy



COLLECTION
ARCHY

DES PORTAILS ASSEMBLÉS OU SOUDÉS À LA MAIN POUR UN DESIGN INDUSTRIEL

Inspirée des créations d'architectes et des nouveaux espaces urbains, la collection Archy incarne des lignes pures et graphiques déclinant des produits sur-mesure. La force de cette gamme tient dans sa capacité à proposer des portails au design à la fois simple et sophistiqué qui s'affranchissent du superflu.

La gamme Archy fait la part belle aux matières et vous permet de choisir entre la modernité du portail aluminium et l'esprit naturel du portail bois. Une entrée unique chargée en caractère !

La gamme est disponible dans plus de 300 coloris sans plus-value et est garantie 30 ans !





LE PORTAIL EN 3D



1



LE PORTAIL EN 3D



2



3

1- KLAVEL : Portail battant et barreaudage assortis - Barre de tirage laquée à la couleur du portail (option) - Noir sablé N2100. **2- ESUS** : Portail battant - Noir sablé N2100. **3- KENAN** : Portail coulissant autoportant - Poteaux Multo 180x180 sur platines invisibles avec embout lumineux et numéro découpe laser - Barreaudage KLAVEL - Noir sablé N2100.



1



2



3

1- SIANNA : Portail coulissant - Gris sablé N2900. **2- EDDA :** Portail battant et portillon assortis - Barre de tirage laquée à la couleur du portail (option) - Gris terre d'ombre 7022 - Garde corps AZILIZ vitrage clair. **3- HOLEV :** Portail coulissant - Barreaudage KLAVEL - Garde-corps VONA vitrage Smoke Grey - Noir foncé 9005.



DÉCOUVREZ
TOUS NOS
DÉCORS



1



1- FREYA, DÉCOR DANA : Portail battant - Poteaux Multo 180x180 sur platines invisibles - Noir foncé 9005. **2- LUG, DÉCOR MENHIR :** Portail battant- Découpe laser avec tôle laquée d'occultation - Barre de tirage en inox (option) - Mars rouille YX355F. **3- BOEST, DÉCOR RUBAA :** Portail battant - Gris terre d'ombre 7022. Voir tous les décors page 114.



PARADY

Portail battant

Barre de tirage laquée à la couleur du portail (option)

Poteaux Multo 180x180 sur platines invisibles

Vantaux Noir sablé N2100

Motif Noir brillant 9005 et Noir mat 9005





DÉCOUVRIR LE
CONCEPT



1

La collaboration

Bel'M, Novoferm et Kostum ont uni leurs savoir-faire pour créer une collection de designs coordonnés. Portail, porte d'entrée et porte de garage, vos ouvertures et fermetures ont la même esthétique.

Retrouvez les autres modèles coordonnés Bel'M p.88



KOSTUM

BeL'M

novoferm



2




3



4

1- ÉCUME : Portail coulissant - Design BEL'M coordonné aux portes d'entrée BEL'M et de garage NOVOFERM - Barreaudage KLAVEL - Noir sablé N2100. **2- OXYGÈNE :** Portail battant - Design BEL'M avec bandeau inox coordonné aux portes d'entrée BEL'M - Barre de tirage en aluminium - Gris anthracite 7016. **3- TOPAZE :** Portail battant - Design BEL'M coordonné aux portes d'entrée BEL'M et de garage NOVOFERM - Noir sablé N2100. **4- ABYSSE :** Portail battant et portillon - Design BEL'M coordonné aux portes d'entrée BEL'M et de garage NOVOFERM - Barreaudage KLAVEL - Noir sablé N2100.





SELENE

Portail battant

Design BEL'M coordonné aux portes d'entrée BEL'M et de garage NOVOFERM

Poteaux Karé 180x180 sur platines invisibles

Noir sablé N2100



1



LE PORTAIL EN 3D



1- LANN, OPTION ALUMINIUM TON BOIS : Portail coulissant et barreaudage - Alternance lames aluminium 30x30 et 90x30 mm en aluminium - Coloris Bois bouleau (option) - Cadre Blanc 9016. **2- GANIT, OPTION ALUMINIUM TON BOIS :** Portail battant - Tasseaux 30x30 mm en aluminium - Poteaux Multo 180x180 sur platines invisibles - Boîte aux lettres intégrée dans la clôture et laquée à la couleur des poteaux - Coloris Chêne irlandais (option) - Existe avec tôle d'occultation : ABEL p.36. **3- THIA, OPTION ALUMINIUM TON BOIS :** Portail battant et portillon - Partie pleine tôle Blanc 9016 - Tasseaux 30x30 mm coloris Bois bouleau (option) - Barre de tirage inox (option) - Barreaudage GANIT



LE PORTAIL EN
VIDÉO



1

COLLECTION ARCHY
PORTAILS TASSEaux AVEC TÔLE D'OCCULTATION



1- ABEL, OPTION ALUMINIUM TON BOIS : Portail battant et barreaudage - Module boîte à colis habillé de tasseaux - Tasseaux 30x30 mm laqués en coloris Bois brûlé (option) sur cadre aluminium - Poteaux habillés pour un rendu invisible (option) - Existe sans tôle d'occultation voir GANIT page 35. **2- PEPIA, OPTION ALUMINIUM TON BOIS :** Portail coulissant - Tôle d'occultation et partie pleine tôle Blanc 9016 - Tasseaux 30x30 mm coloris Chêne irlandais (option) - Barreaudage GANIT option tasseaux rapprochés. **3- KLOUM, OPTION ALUMINIUM TON BOIS :** Portail coulissant et portillon - Alternance lames 30x30 et 90x30 mm - Tôle d'occultation - Lames aluminium coloris Chêne irlandais (option).



1

Alliant lames et tasseaux pour un design qui joue sur la profondeur.



2



3



LE PORTAIL EN 3D



4

1- ARENN : Portail coulissant et portillon assortis - Noir sablé N2100. **2- KERIEC** : Portail battant et clôture assortis - Alternance lames aluminium verticales 30x30, 90x25 et 160x25 mm - Noir foncé 9005 - Cadre Noir foncé 9005. **3- THEOLENN** : Portail battant, portillon et barreaudage assortis - Lames aluminium verticales 90 mm - Lames et cadre Blanc 9016 - Coloris aluminium bois possible (option). **4- ALYA, OPTION ALUMINIUM TON BOIS** : Portail coulissant et barreaudage assortis - Alternance lames aluminium verticales 30x30, 90x25 et 160x25 mm - Alternance de hauteurs de lames - Lames aluminium coloris Bois bouleau (option) - Poteau et cadre Noir foncé 9005.



1



LE PORTAIL EN 3D



Le portail coulissant
sectionnel, une solution
idéale pour les entrées
étroites.



1- BLAVET : Portail coulissant en bois RED CEDAR - Lames ajourées 195 mm - Cadre aluminium Noir sablé N2100 - Garantie 5 ans. **2- ANIAN** : Portail battant et barreaudage assortis - Tasseaux en bois Red Cedar 38x38 mm - Cadre en aluminium - Noir foncé RAL 9005 - Existe avec tôle d'occultation : KLOUAR - Garantie 5 ans. **3- ANIAN** : Portail coulissant sectionnel - Tasseaux en bois Red Cedar 38x38 mm - Cadre en aluminium Noir foncé 9005 - Garantie 5 ans.



LE PORTAIL EN 3D

ASMAR

Portail coulissant et clôture assortis
Lames pleines verticales 135 mm en bois Accoya
Tôle décor PÉPITE aluminium Noir sablé N2100 occultation
Blanc 9016 (option)
Poignée intégrée dans la lame
Poteaux Multo 180x180 sur platines invisibles avec embout
lumineux (option) Noir sablé N2100

accoya 





1



2

1- DELIENN : Portail battant - Lames ajourées verticales 100 mm en bois Douglas brossé teinté noir - Garantie 5 ans - Poteaux Multo 180x180 sur platines invisibles avec embout lumineux (option). **2- ERVENN :** Portail battant - Lames persiennes verticales 100 et 40 mm en bois Douglas brossé teinté noir - Garantie 5 ans.



Clôtures Archy

Pour profiter de votre jardin à l'abri des regards et en toute sécurité, la pose d'une clôture en aluminium ou en bois est la solution idéale. Garanties 30 ans* et absolument sans entretien pour les modèles en aluminium, les clôtures Kostum ont été conçues pour durer dans le temps. Avec plus de 50 styles de design et 300 coloris au choix, vous trouverez assurément la clôture qui vous ressemble.

**Consultez les conditions de garanties sur le site Kostum.fr.*



1



LAMES EN
ALTERNANCE
CÔTÉ RUE ET
CÔTÉ JARDIN

COLLECTION ARCHY
CLÔTURES



1- KLAVEL : Barreaudage plein - Noir sablé N2100. **2- CAROUAL :** Barreaudage plein - Lames aluminium verticales 90 mm côté intérieur et extérieur - Blanc 9016. **3- ABEL, OPTION ALUMINIUM TON BOIS :** Barreaudage plein - Tasseaux 30x30 mm - Lames aluminium coloris Chêne irlandais (option) - Cadre Noir sablé N2100.



1



1- THEOLENN, OPTION ALUMINIUM TON BOIS : Barreaudage ajouré - Lames aluminium verticales 90 mm ajourées - Coloris Chêne irlandais (option) - Cadre Noir sablé N2100. **2- GANIT :** Barreaudage ajouré - Tasseaux 30x30 mm - Gris anthracite 7016. **3- LANN :** Barreaudage ajouré - Alternance lames aluminium 30x30 et 90x30 mm - Brun sépia 8014.



1



1- ALYA, OPTION ALUMINIUM TON BOIS : Barreaudage ajouré - Alternance lames aluminium 30x30, 90x25 et 160x25 mm - Alternance de hauteurs de lames - Coloris Bois bouleau (option) - Cadre et poteaux Noir foncé 9005. **2- KERIEC :** Barreaudage ajouré - Alternance lames aluminium verticales 30x30, 90x25 et 160x25 mm - Blanc RAL 9016. **3- ANIAN :** Barreaudage ajouré - Tasseaux bois Red Cedar 38x38 mm - Cadre Gris galet 7045 - Garantie 5 ans.



—
collection

Cosy



COLLECTION
COSY

DES LIGNES INTÉMPIRELLÉS, POUR SUBLIMER EN DOUCEUR VOTRE MAISON

La collection Cosy incarne un design de portail sobre et moderne. Les produits sur-mesure de cette gamme s'inspirent de la fabrication bois et du processus d'assemblage par tenon-mortaise. L'aluminium se substitue au bois pour vous offrir des portails durables au design intemporel.

Droit, bombé, cintré, ajouré ou plein, nos différents modèles vous permettront de choisir votre degré d'intimité et le design en harmonie avec votre maison.

Une collection généreuse qui vous offre une incroyable liberté





Portails ajourés

Alternées ou en dégradées, horizontales ou verticales, grandes ou petites lames, cette gamme de portails se décline sous toutes les formes pour répondre toujours au mieux à vos besoins. Les portails ajourés sont idéals pour les régions venteuses grâce à l'espacement des lames. Le petit plus ? Un jeu harmonieux entre ombre et lumière lorsque le soleil se faufile entre les lames.





2




3

1- KLOAREC : Portail battant et clôture - Tubes 25 mm avec écart variable - Poteaux Multo 180x180 sur platines invisibles - Numéro découpe laser - Gris quartz 7039. **2- TUB :** Portail battant - Tubes 25 mm - Poteaux Multo 180x180 sur platines invisibles - Noir foncé 9005. **3- BITIK :** Portail battant - Tubes 25 mm - Poteaux Multo 180x180 sur platines invisibles - Gris clair 7035.



LE PORTAIL EN 3D



Moteur invisible **somfy**
intégré dans les montants
pour une finition parfaite
et soignée.



2



3

1- BREIZ : Portail battant - Lames ajourées 90 mm - Pose en applique sur l'intérieur des piliers - Moteur Invisio **somfy** intégré dans les montants - Grège 9007. **2- DIHUN :** Portail battant - Lames ajourées verticales 90 mm - Mars rouille YX355F. **3- RAZ :** Portail battant, portillon et clôture assortis - Lames ajourées 90 mm - Gris anthracite 7016.



LE PORTAIL EN 3D



1

L'ouverture télescopique est idéale pour les entrées peu profondes avec une place sur le côté insuffisante pour ouvrir un portail d'un seul tenant.



LE PORTAIL EN 3D

COLLECTION COSY PORTAILS AJOURÉS



2



LE PORTAIL EN 3D



3

1- CÉLINA : Portail coulissant télescopique - Association lames ajourées de 90, 160 et 25 mm - Poteau Multo 180x180 sur platines invisibles - Boîte aux lettres intégrée et laquée à la couleur du portail - Gris anthracite 7016. **2- MAEZ :** Portail coulissant avec 2 meneaux de renfort - Lames ajourées 160 mm - Totem boîte à colis - Noir foncé 9005. **3- SPAS :** Portail battant, clôture et portillon assortis - Association lames ajourées 90, 160 et 25 mm - Gris quartz 7039.



Portails persiennés

Si votre entrée se situe en zone venteuse, il est impératif d'en tenir compte lors du choix de votre portail. Les lames persiennes offrent l'avantage de laisser passer l'air et donc de diminuer la prise au vent. De l'extérieur, les lames persiennes vous assurent un jardin à l'abri des regards, tout en conservant une légère ouverture de l'intérieur.



EN SAVOIR PLUS

Personnalisez le poteau avec votre numéro de rue découpé en laser.



1



LE PORTAIL EN 3D

COLLECTION COSY PORTAILS PERSIENNÉS



1- LEMM : Portail battant - Lames persiennes 75 mm - Poteaux Multo 180x180 sur platines invisibles - Numéro découpe laser - Gris terre d'ombre 7022. **2- LITENN** : Portail battant - Lames persiennes 130 mm - Moteur Invisio [somfy](#) intégré dans les montants du portail - Blanc 9016. **3- YEC** : Portail battant - Lames persiennes verticales 130 mm - Poteaux Multo 180x180 sur platines invisibles - Blanc 9016.



LE PORTAIL EN 3D



1



LE PORTAIL EN 3D



2



LE PORTAIL EN 3D



3

1- STROLAD : Portail battant - Alternance lames persiennes 75 et 130 mm - Poteaux Multo 180x180 sur platines invisibles - Rouge pourpre 3004. **2- TEV :** Portail battant - Lames persiennes 255 mm - Gris quartz 7039. **3- HED :** Portail battant et portillon assortis - Dégradé lames persiennes 75, 130 et 255 mm - Gris galet 7045.



Portails semi-pleins

Une entrée bien délimitée, en toute sécurité mais avec une ouverture assurée ! Les portails semi-plein associent tous les avantages. Que vous recherchiez une intimité contrôlée, un moyen d'éviter l'évasion de votre animal de compagnie ou que vous souhaitiez simplement un portail au style géométrique et moderne, vous trouverez forcément votre bonheur dans cette collection.





COLLECTION COSY PORTAILS SEMI-PLEINS

LE PORTAIL EN 3D



1- ALWENA : Portail battant et barreadage assortis - Lames pleines 150 mm - Croix en tôles découpe laser - Poteaux Multo 180x180 sur platines invisibles - Numéro découpe laser et tôle d'occlusion - Noir foncé 9005. **2- ANZER :** Portail battant et portillon assortis - Lames pleines et ajourées 90 mm - Poteaux Multo 180x180 sur platines invisibles - Gris anthracite 7016. **3- TRAON :** Portail battant - Lames pleines et ajourées 90 mm - Traverse haute en biais - Blanc 9016.



LE PORTAIL EN 3D



1

Parce que l'élégance ne connaît pas de limite, nos portails peuvent aller jusqu'à 6 mètres de large.



1- ARGOAT : Portail coulissant - Lames pleines et ajourées 90 mm - Poteaux 180x180 monobloc à sceller - Gris aluminium 9006. **2- CADIC :** Portail coulissant avec 2 meneaux - 50% lames ajourées 90 mm sur partie haute et 50% lames pleines 90 mm sur partie basse - Clôture RAZ - Noir sablé N2100. **3- AGALON :** Portail battant - 2/3 lames ajourées 160 mm et 1/3 lames pleines 150 mm - Gris quartz 7039.

Personnalisation sans
compromis ! Optez pour la
bicoloration sans plus-value et
créez un portail à votre image.



1



2



3

1- KESTENN : Portail battant - Lames ajourées et pleines 90 mm - Bicoloration Gris anthracite 7016 et Rouge pourpre 3004 - Fabrication spéciale. **2- PENTY** : Portail battant - Lames ajourées et pleines 90 mm - Clôture LOC - Gris anthracite 7016. **3- ARMEL** : Portail coulissant - Lames pleines 90 mm - Ronds aluminium 10 mm de chaque côté - Gris antracite 7016.



LE PORTAIL EN 3D



1



LE PORTAIL EN 3D

COLLECTION COSY PORTAILS SEMI-PLEINS



2



3

1- GLAZIK : Portail coulissant - Lames ajourées 160 mm et pleines 150 mm - Gris anthracite 7016. **2- AGALON :** Portail coulissant avec un meneau au centre et clôture assortis - 2/3 lames ajourées 160 mm et 1/3 lames pleines 150 mm - Gris anthracite 7016. **3- GUEL :** Portail battant - Lames ajourées 160 mm et pleines 150 mm - Gris galet 7045.



1



2



3

1- TREBEZ : Portail battant - Lames pleines et ajourées 90 mm - Traverse haute et intermédiaire bombé - Gris clair 7035. **2- ENEZ :** Portail battant - Lames pleines et ajourées 90 mm - Traverse haute et intermédiaire chapeau de gendarme - Gris clair 7035. **3- SOLENN :** Portail battant - Lames pleines à 45° (fougère) - Lames ajourées 90 mm - Gris quartz 7039.



LE PORTAIL EN 3D



1

Intégrez votre boîte aux lettres directement dans
votre clôture pour une finition harmonieuse.



2



3

1- JUSTENN : Portail battant - 2/3 lames persiennes 130 mm et 1/3 lames pleines 150 mm - Gris quartz 7039.
2- KABIG : Portail coulissant et portillon assortis - 1/3 lames persiennes 130 mm et 2/3 lames pleines 150 mm - Noir sablé N2100. **3- BLOUZENN :** Portail battant avec meneaux - 50% lames persiennes 130 mm et 50% lames pleines 150 mm - Gris sablé N2900.



MADINA

Portail coulissant

Lames pleines de 150 mm avec 1 tubes de 25 mm vertical de chaque côté

Poteaux Multo 180x180 sur platines invisibles

Numéro découpe laser et éclairage LED

Blanc 9016





Portails pleins

Les portails pleins Kostum vous assurent une intimité totale et vous placent à l'abri des regards indiscrets. Tous les modèles sont disponibles en ouverture battante (jusqu'à 5 mètres de large), et en ouverture coulissante (jusqu'à 6 mètres de large). Ces modèles de la collection COSY séduisent par leur design intemporel.





LE PORTAIL EN 3D

COLLECTION COSY
PORTAILS PLEINS



1- STELLA : Portail battant - Lames pleines 90 mm - Moteur Invisio **somfy** intégré dans les montants - Gris anthracite 7016. **2- MENEZ :** Portail battant avec option traverse intermédiaire - Lames pleines 90 mm - Poteaux alu 180x180 scellés - Gris anthracite 7016.



Osez la couleur avec
nos 300 coloris sans
plus-value.

1



LE PORTAIL EN 3D

COLLECTION COSY PORTAILS PLEINS



1- EBEN : Portail battant - Lames pleines 150 mm - Noir 9005. **2- ANAÉ** : Portail battant - Lames pleines 150 mm - Poteaux Multo 180x180 scellés - Gris anthracite 7016. **3- ANAÉ** : Portail coulissant - Lames pleines 150 mm - Gris clair 7035.



1



LE PORTAIL EN 3D



1- KARANA : Portail battant et barreaudage assortis - Lames pleines 300 mm - 1 lames pleine verticale 300 mm - Gris galet 7045. **2- KARANTAN :** Portail battant - Lames pleines XXL 300 mm - Pose en applique derrière les poteaux - Gris anthracite 7016. **3- KARANTAN :** Portail coulissant - Lames XXL 300 mm - Poteaux Multo 180x180 sur platines invisibles - Numéro en découpe laser et tôle d'occultation - Blanc 9016.



LUSEN

Portail battant

Alternance lames pleines 90, 150 et 300 mm

Poteaux Multo 180x180 scellés avec découpe laser décor DEIL

Numéro découpe laser, éclairage LED

Blanc 9016



17



LE PORTAIL EN 3D



1



2



3



4

1- ORJAL : Portail coulissant - Alternance lames pleines 150 mm et joncs 15 mm - Lames Gris anthracite 7016 - Joncs Gris aluminium 9006 - Clôture MAEZ. **2- STAMM** : Portail battant - Alternance lames pleine XXL 300 mm et jonc 15 mm - Lames Gris anthracite 7016 - Joncs Gris aluminium 9006. **3- KUB 300** : Portillon avec gâche électrique - Lames XXL 300 mm avec décors KUB en aluminium brossé - Clôture RAZ - Poteaux 100x100 - Gris anthracite 7016. **4- LINE 150** : Portail battant et portillon assortis - Lames pleines 150 mm avec décors en aluminium brossé - Poteaux Multo 180x180 sur platines invisibles - Numéro découpe laser et tôle d'occultation - Noir foncé 9005.



DÉCOUVRIR LE
CONCEPT



1

La collaboration

Bel'M, Novoferm et Kostum ont uni leurs savoir-faire pour créer une collection de designs coordonnés. Portail, porte d'entrée et porte de garage, vos ouvertures et fermetures ont la même esthétique.

Retrouver les autres modèles coordonnés Bel'M p.30





1- ALINEA : Portail battant - Lames pleines 150 mm avec baguettes décor BEL'M - Porte d'entrée et de garage coordonnées - Gris anthracite 7016. **2- TOPAZE :** Portail coulissant - Lames pleines 150 mm avec décor BEL'M en découpe laser et tôle d'occultation Blanc 9016 - Gris anthracite 7016. **3- ÉCUME :** Portail coulissant - Lames pleines 150 mm avec décor BEL'M en découpe laser et tôle d'occultation Gris aluminium 9006 - Poteaux 180x180 scellés - Gris anthracite 7016. **4- ZEN :** Design BEL'M coordonné aux portes d'entrée BEL'M et de garage NOVOFERM - Portail coulissant - Existe en version battante - Lames pleines 150 mm - Noir sablé N2100.



1



1- TREMEN : Portail battant - Lames pleines verticales 90 mm - Traverse haute bombée - Gris anthracite 7016. **2- LEDAN :** Portail battant - Lames pleines verticales 150 mm - Traverse haute en biais - Blanc 9016. **3- KER :** Portail battant avec option traverse intermédiaire - Forme en chapeau de gendarme - Lames pleines verticales 90 mm - Poteaux Multo 180x180 sur platines invisibles - Barreaudage TIVIZ - Gris beige 7006.



Clôtures ajourées

Le choix d'une clôture ne se fait pas à la légère. Avec un modèle ajouré, vous combinez tous les avantages qu'offre une clôture. Son écart entre les lames vous permet de gérer le degré d'intimité, vous cachant plus ou moins des regards extérieurs, tout en conservant une ouverture pour le vent et la lumière.



LA CLÔTURE EN 3D





LA CLÔTURE EN 3D



1- RAZ : Clôture lames ajourées 90 mm - Poteaux sur platines 2 points - Gris anthracite 7016. **2- RAZ** : Clôture lames ajourées 90 mm - Poteaux sur platines 2 points - Gris anthracite 7016. **3- KAMM** : Clôture lames ajourées 160 mm - Gris anthracite 7016.



LA CLÔTURE EN 3D



1



- 1- MAEZ :** Clôture lames ajourées 160 mm - Poteaux sur platines 4 points - Gris anthracite 7016.
2- MAEZ : Clôture lames ajourées 160 mm - Poteaux sur platines 2 points - Gris sablé 2900.
3- MAEZ : Clôture lames ajourées 160 mm - Poteaux sur platines 4 points - Gris quartz 7039.



1



LA CLÔTURE EN 3D



1- MORENN-BITIK : Clôture tubes 25 mm - Poteaux sur platine 2 points avec cache platine (option) - Gris clair 7035.
2- SPAS : Clôture association lames ajourées 25, 90 et 160 mm - Poteaux scellés - Bleu gentiane 5010. **3- SPAS :** Clôture association lames ajourées 25, 90 et 160 mm - Poteaux scellés - Gris quartz 7039.



Clôtures persiennées

Nombreux sont les avantages des lames persiennes. Ce type de clôtures s'adapte à tous les environnements, à tous les styles et à toutes les envies. Cloisonner sans enfermer, voir sans être vu, ralentir le vent... Le tout pour un look moderne et design. De quoi profiter sereinement de votre jardin !



LA CLÔTURE EN 3D



1



1- LITENN : Clôture lames persiennes 130 mm - Gris anthracite 7016. **2- LITENN** : Clôture lames persiennes 130 mm - Poteaux sur platines 2 points - Gris anthracite 7016. **3- LITENN** : Clôture lames persiennes 130 mm - Gris anthracite 7016.



PRODUIT
ÉCOCONÇU






LA CLÔTURE EN 3D



1- IVALA : Clôture lames persiennes éco-conçues 130 mm - Poteaux scellés - Noir sablé N2100. **2- TEV :** Clôture lames persiennes XXL 255 mm - Poteaux scellés - Gris anthracite 7016. **3- TEV :** Clôture lames persiennes XXL 255 mm - Poteaux scellés - Gris anthracite 7016.



A l'abri du vent et des regards indiscrets grâce à l'inclinaison des lames.

1



STROLAD

Clôture association de lames persiennes 75 et 130 mm
Poteaux scellés et 1/2 poteau de départ en finition
Gris bleu 7031



Clôtures pleines

La clôture pleine est la solution pour construire votre petit cocon. Bien chez vous, à l'abri du vent, du bruit et des regards, vous pouvez profiter pleinement et sereinement de votre jardin. Un jardin chaleureux dans lequel vous êtes bien loti, qui vous rassure et vous protège. Bref, un petit paradis dans lequel vous pouvez vous échapper tranquillement.



LA CLÔTURE EN 3D

1



1- BRIZ-ANAÉ : Clôture lames pleines 150 mm - Noir sablé N2100. **2- BRIZ-ANAÉ** : Clôture lames pleines 150 mm - Poteaux sur platines 2 points - Gris anthracite 7016. **3- BRIZ-ANAÉ** : Clôture lames pleines 150 mm - Poteaux sur platines 2 points - Gris anthracite 7016.



1



2



3

1- KARMEN-STELLA : Clôture lames pleines 90 mm - Poteaux scellés - Gris anthracite 7016. **2- KARMEN-STELLA :** Clôture lames pleines 90 mm - Poteaux scellés - Gris anthracite 7016. **3- KARMEN-STELLA :** Clôture lames pleines 90 mm - Poteaux scellés - Gris anthracite 7016.



LA CLÔTURE EN 3D



1



1- TELLEN-KARANTAN : Clôture lames pleines XXL 300 mm - Gris anthracite 7016. **2- TELLEN-KARANTAN :** Clôture lames pleines XXL 300 mm - Noir foncé 9005. **3- TELLEN-KARANTAN :** Clôture lames pleines XXL 300 mm - Gris anthracite 7016.



Barreaudages

Conçues pour délimiter votre jardin, les clôtures à barreaudage se distinguent des clôtures classiques car elles sont assemblées sous forme de panneaux entre les poteaux. Elles permettent donc entre autres de proposer des barreaux verticaux. Clôture ou barreaudage ? Une question de goût et d'harmonie au jardin !



1





1- CÉLINA : Barreaudage association lames ajourées 25, 90 et 160 mm - Poteaux sur platine 2 points avec cache platine (option) - Gris anthracite 7016. **2- HEOL :** Barreaudage lames ajourées 90 mm - Poteaux sur platine 2 points - Gris quartz 7039. **3- KARA :** Barreaudage lames pleines XXL 300 mm - Poteaux sur platines 2 points et 1/2 poteau de départ - Gris galet 7045.



—
collection

Fresk



FRESK
COLLECTION

CHOISISSEZ VOTRE DÉCOR

C'est parce que votre jardin est plus qu'un extérieur, mais une partie de vous-même, que nous avons décidé de créer la collection Fresk. Elle vous permet d'intégrer un ou plusieurs décors sur votre portail, clôture, garde-corps ou sur vos habillages d'éléments extérieurs pour un modèle qui vous ressemble.

La collection Fresk, c'est aussi des collaborations avec des designers et artisans de tous domaines, tels que le peintre Alain Coadou, le brodeur styliste Pascal Jaouen ou encore le fabricant de luminaire Roger Pradier.

Personnalisez votre extérieur avec la collection Fresk !



Les décors découpe laser

TOUTES NOS TÔLES STANDARDS : LARGEUR 300 MM

CRÉATION KOSTUM




Amand



Aod



Broceliande



Borenn



Corole



Dana



Deil



Dimazi



Dudi



Ellez



Framm



Frez



Hava



Hugy



Jouen



Klotan



Kromm



Lambig




Leien




Mellan



Menhir



Nijad




Orchidee



Perlez




DÉCOUVREZ TOUS
NOS DÉCORS



Picto




Ritenn



Saon



Sinema



Soran




Square



Troveni

**NOUVEAUX
DÉCORS**




Kerez



Ola



Warada



Baaka



Rubaa



Créez votre propre décor Kostum

Nous mettons toute notre énergie et notre passion au service de votre créativité. Kostum vous offre la possibilité de créer votre décor personnalisé sous réserve de faisabilité de production.

CRÉATION PASCAL JAUEN



Brodiri



Aelig



Milzin



Ezel



Bordelen




Rouage



Lorette

CRÉATION FERMOB

CRÉATION RÉGION




Triskel



Lys




Oliv




Dehou

CRÉATION HUGO CAMPION



Astek



Cambium


CRÉATION CUTTER DESIGN




Pepites



Madras



Envol



Galets

CRÉATION ALEX ET MARINE




Mumuration



Fables

CRÉATION VERRISSIMA - TÔLE VITRAGE



Sernoz



Sked



Splann



Treuz



Koril




Korrig



Lugern



Likor



Duz

CRÉATION AMÉLIE FISH



Mani
recto




Mani
verso




Ostine
recto



Ostine
verso





Zoa
recto



Zoa
verso

Recto - Verso

Amélie Fish a pensé ses décors de façon à ce qu'ils se répondent lorsqu'ils sont positionnés en double tôles. Les vides du recto correspondent aux vides du verso, un vrai travail d'équilibriste !

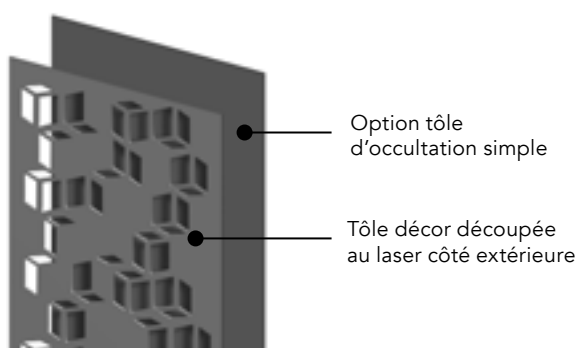


Option tôle d'occultation

MAÎTRISEZ VOTRE INTIMITÉ

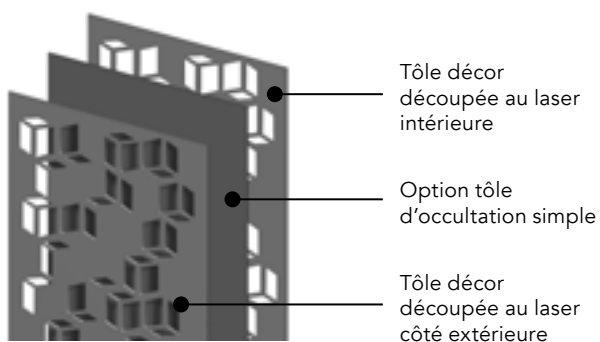
DÉCOR EXTÉRIEUR AVEC TÔLE D'OCCULTATION SIMPLE

- 1 tôle en découpe laser
- 1 tôle pleine





DÉCORS INTÉRIEUR ET EXTÉRIEUR AVEC TÔLE D'OCCULTATION ENTRE LES DEUX

- 2 tôles en découpe laser (intérieur et extérieur)
- 1 tôle d'occultation



Composez votre portail et clôture

① LE MOTIF OU LE VITRAGE*



+ de 60 décors
Voir p.114

② L'EMPLACEMENT ET LE NOMBRE DE DÉCORS



20 modèles
décors verticaux



4 modèles
décors horizontaux



7 modèles
100% tôle



Clôture
décor en haut ou
entre deux lames




Clôture
décor vertical entre
deux poteaux



Barreaudage
décor horizontal ou
vertical




Barreaudage
100% tôle




Clastra
décor ou plein


③ LE TYPE DE LAMES DE REMPLISSAGE*




Ajourées
160 mm




Persiennes
130 mm
Avec plus value



Persiennes XL
255 mm
Avec plus value



Pleines
150 mm



Pleines XXL
300 mm
Avec plus value

Visualisez votre modèle chez vous !

Grâce à notre configurateur en ligne, vous pouvez concevoir votre portail et votre clôture sur mesure. Choisissez les dimensions, le type de pose, la couleur, et le remplissage que vous souhaitez puis visualisez votre création en temps réel. Cet outil intuitif vous guide à chaque étape et vous permet de mettre votre portail en situation devant une photo de votre maison.



kostum.fr/configurateur/

**Décors vitrages non compatibles avec les clôtures.*



DÉCOUVRIR LA
COLLECTION FRESK
EN VIDÉO

①

②

③



1



2



3

1- TUDI, DÉCORS LAMBIG : Décor collection KOSTUM - Portail battant avec 1 décor - Lames pleines 150 mm - Clôture BRIZ-ANAÉ - Gris anthracite 7016. **2- ELOANE, DÉCOR DEHOU :** Décor collection REGIONS - Portail battant avec 1 décor - Lames pleines 150 mm - Rouge pourpre 3004. **3- CADO, DÉCOR AMAND :** Décor collection KOSTUM - Portail battant avec 2 décors - Lames pleines 150 mm - Gris anthracite 7016.



LE PORTAIL EN 3D



1



- 1- EWEN, DÉCOR AMAND :** Décor collection KOSTUM - Portail battant avec 2 décors - Lames persiennes XXL 255 mm - Poteaux Multo 180x180 - Clôture TEV - Claustra alternance tôles pleines et tôles décors AMAND - Gris sablé G2900.
- 2- ELIAZ, DÉCOR MILZIN :** Décor PASCAL JAOUEN - Portail battant avec 2 décors - Lames pleines 150 mm - Grège 9007.
- 3- TUALEN, DÉCOR OSTIN RECTO ET VERSO :** Décor collection AMÉLIE FISH - Portail battant avec 2 décors - Lames pleines 130 mm - Rouge pourpre 3004.



1



2



3

1- AWENIG, DÉCOR BROCELIANDE : Décor collection KOSTUM - Portail battant tout tôle - Gris sablé G2900. **2- NOLWENN, DÉCOR MELLAN :** Décor collection KOSTUM - Portail battant tout tôle avec traverse au centre - Moteur Invisio **somfy** intégré dans les montants - Blanc 9016. **3- BRIVAEAL, DÉCOR ENVOL :** Portail battant - Noir foncé 9005.



1



COLLECTION FRESK PORTAILS AVEC DÉCORS

LE PORTAIL EN 3D



1- MADEN, DÉCORS MELZIN : Décor collection PASCAL JAOUEN - Portail coulissant avec 1 décor - Poteaux Multo 180x180 sur platines invisibles - Blanc 9016. **2- ONEN, DÉCOR SAON** : Décor collection KOSTUM - Portail coulissant avec 1 décor - Gris anthracite 7016. **3- SAMZUN, DÉCOR ROUAGE** : Décor collection PASCAL JAOUEN - Portail coulissant avec 1 décor - Poteaux Multo 180x180 sur platines invisibles avec bandeau LED (option) - Numéro découpe laser et éclairage LED - Clôture ERELL décor ROUAGE - Garde-corps MEL vitrage clair - Noir sablé N2100.



1



1- ONEN, DÉCOR BRODIRI : Décor collection PASCAL JAOUEN - Portail coulissant avec 1 décor - Lames pleines 150 mm - Gris anthracite 7016. **2- TOMAZ, DÉCOR L'ENVOL :** Décor collection CUTTER - Portail coulissant avec 1 décor - Lames pleine 150 mm - Poteaux Multo 180x180 sur platines invisibles - Numéro découpe laser et tôle d'occultation - Gris clair 7035. **3- WAROG, DÉCOR ELLEZ :** Décor collection KOSTUM - Portail coulissant avec 2 décors - Poteaux Multo 180x180 sur platines invisibles - Clôture ERELL - Blanc 9016.



1



2



LE PORTAIL EN 3D



3

1- WALIG, DÉCOR GALETS : Décor collection CUTTER - Portail coulissant avec 2 décors - Lames pleines 90 mm - Poteaux Multo 180x180 sur platines invisibles - Numéro découpe laser - Blanc 9016. **2- METIG, DÉCOR GALETS :** Décor collection CUTTER - Portail coulissant avec 2 décors - Lames pleines 150 mm - Gris terre d'ombre 7022. **3- OLWEN, DÉCOR BROCÉLIANDE SPÉCIAL :** Décor collection KOSTUM - Portail coulissant avec 2 décors - Portillon MAELWAN avec 1 décor - Lames pleines 150 mm - Gris anthracite 7016.



LE PORTAIL EN 3D



1



2

1- JANEL, DÉCOR LORETTE : Décor collection FERMOB - Portillon avec 1 décor - Lames pleines 150 mm - Clôture BRIZ-ANAÉ - Poteaux Multo 180x180 sur platines invisibles - Coloris FERMOB Muscade RAL hors standard disponible uniquement avec décor Lorette. **2- IVONA, DÉCOR GALETS :** Décor collection CUTTER - Portillon avec 1 décor - Gâche électrique - Lames de 150 mm - Gris sablé N2900.



1



1- MONA, DÉCOR BROCÉLIANDE : Décor collection KOSTUM - Clôture avec 1 décor - Lames pleines 300 mm - Gris clair 7035. **2- LIZEN, DÉCOR BRODIRI :** Décor collection PASCAL JAOUEN - Clôture lames pleines 150 mm avec 1 décor - Poteaux sur platines 2 points - Bicoloration Gris beige 7006 et Blanc 9016. **3- LIZEN, DÉCOR GALETS :** Décor collection CUTTER - Clôture lames pleines 150 mm avec décor en haut - Poteaux sur platines 2 points - Gris sablé G2900.



1



2



3

1- AELA, DÉCOR RITENN : Décor collection KOSTUM - Clôture lames pleines 150 mm avec décor entre poteaux - Gris beige 7006. **2- MAEZ, DÉCOR AMAND :** Décor collection KOSTUM - Clôture lames ajourées 90 mm avec décor entre poteaux - Bicoloration Gris anthracite 7016 et Blanc 9016. **3- BRIZ-ANAÉ, DÉCOR LAMBIG :** Décor collection KOSTUM - Clôture lames pleines 150 mm avec décor entre poteaux - Bicoloration Gris anthracite 7016 et Rouge pourpre 3004.



1



2

1- FLAMIG, DÉCOR L'ENVOI : Décor collection CUTTER - Barreaudage tout tôle - Poteaux sur platines 2 points - Gris anthracite 7016. **2- FLAMIG, DÉCOR ORCHIDÉE :** Décor collection KOSTUM - Barreaudage tout tôle - Noir foncé 9005.



1



1- KLAUSTRA, DÉCOR DANA : Décor collection KOSTUM - Clastra 100% tôle décor - Blanc 9016. **2- KLAUSTRA, DÉCOR ASTEK** : Décor collection HUGO CAMPION - Clastra avec tôles décors - Portillon MANA - Coloris Fermob Ocre rouge (option). **3- KLAUSTRA, DÉCOR FRAMM** : Décor collection KOSTUM - Clastra avec alternance tôles pleines et tôles décors au choix - Gris anthracite RAL 7016.



—
collection

Céklo

POUR UN BUDGET MAÎTRISÉ

La collection Céklo est la solution pour à la fois maîtriser son budget et accéder à des produits de qualité.

Tous les indispensables sont réunis pour vous proposer des produits à la fois esthétiques et fonctionnels, tout en maîtrisant votre budget. Grâce à leur construction en aluminium, les portails de la collection Céklo sont à la fois résistants, légers et faciles à entretenir.



COLLECTION
CÉKLO

LA DIFFÉRENCE ENTRE CÉKLO ET COSY

	Coloris	Nombre de modèles	Garanties	Finitions	Dimension max.
CÉKLO	8	39	20 ans sur la fabrication et le laquage	Standards	Largeur max : 4,5 m Hauteur max. : 2 m
COSY	25	+ de 300	30 ans sur la fabrication et le laquage	Premium	Largeur max : 6 m Hauteur max. : 2,25 m

8 COLORIS AUX CHOIX



GRIS SABLÉ
RAL 2900



BLANC
RAL 9016




NOIR FONCÉ
RAL 9005



GRIS QUARTZ
RAL 7039



NOIR SABLÉ
N2100



GRIS ANTHRACITE
RAL 7016



VERT MOUSSE
RAL 6005



ROUGE POURPRE
RAL 3004

9 DÉCORS DÉCOUPE LASER AUX CHOIX



CARTO




VERSO



RETRO



PHILO



PISCO




HIPPO



RONDO



DIAPO



LITHO



Portails

Optez pour la simplicité avec notre gamme Céklo de portails en aluminium.
Des modèles de portails fonctionnels et robustes avec un budget maîtrisé
pour sécuriser votre entrée !





1- BOSCO : Portail coulissant et clôture assortis - Lames ajourées 100 mm - Poteaux Multo 180x180 sur platines invisibles - Numéro découpe laser et tôle d'occultation - Gris anthracite 7016. **2- PATIO :** Portail battant et clôture assortis - Lames persiennes 100 mm - Poteaux Multo 180x180 sur platines invisibles - Numéro découpe laser - Blanc 9016. **3- AMARO :** Portail coulissant et portillon assortis - Lames persiennes 200 mm avec traverse intermédiaire - Vert mousse 6005.



1



1- PASEO : Portail coulissant et clôture assortis - Lames persiennes 200 mm - Poteaux Multo 180x180 sur platines invisibles - Numéro découpe laser - Gris quartz 7039. **2- CAMPO** : Portail battant - Lames pleines 150 mm et ajourées 100 mm - Poteaux Multo 180x180 sur platines invisibles - Numéro découpe laser et tôle d'occultation - Noir sablé N2100.



1



2



3

- 1- BRAVO :** Portail battant et clôture assortis - Lames pleines 150 mm - Poteaux Multo 180x180 sur platines invisibles - Numéro découpe laser et tôle d'occultation - Gris anthracite 7016.
2- CENCO : Portail battant et clôture assortis - Lames pleines 300 mm - Gris anthracite 7016.
3- DJELO 150 : Portail battant - Lames pleines 150 mm - Décors Alunox - Rouge pourpre 3004.



1



2



3

1- THEBO 150 : Portail battant - Lames pleines 150 mm - Décors Alunox - Gris quartz 7039. **2- THEBO 300** : Portail coulissant - Lames pleines 300 mm - Décors Alunox - Noir foncé 9005. **3- CRÉDO, DÉCOR CARTO** : Portail battant avec 2 décors - Lames pleines 150 mm - Clôture BRAVO - Noir foncé 9005.



Clôtures Céklo

Pour votre projet de délimitation de terrain avec la gamme Céklo, alliez les avantages de l'aluminium : légèreté, résistance à la corrosion, facilité d'entretien au budget maîtrisé de cette collection !





2



3



4

1- BRAVO : Clôture lames pleines 150 mm - Poteaux scellés - Gris quartz 7039. **2- CENCO** : Clôture lames pleines 300 mm - Poteaux sur platines 2 points - Gris anthracite 7016. **3- PASEO** : Clôture lames persiennes 200 mm - Poteaux sur platines 2 points - Gris quartz 7039. **4- PATIO** : Clôture lames persiennes 100 mm - Gris anthracite 7016.

BOSCO

Clôture lames ajourées 100 mm

Poteaux scellés

Gris anthracite 7016







—
collection

Trady



COLLECTION
TRADY

LA FERRONNERIE D'ART INSPIRE NOS PORTAILS, SOUDÉS POUR UN ESTHÉTISME RAFFINÉ

Inspirés de la ferronnerie d'art, les portails en aluminium soudés style tradition insufflent à votre propriété charme et élégance. Les modèles de la collection Trady habillent les maisons et soulignent la beauté des propriétés.

Pour une personnalisation maximale, vous pouvez également choisir des options décoratives, travaillées avec finesse et précision, comme les pointes, les volutes, les rosaces, etc.

Charme, élégance et romantisme pour une collection chargée d'histoire



Les options décoratives

DES DÉTAILS TRAVAILLÉS AVEC FINESSE ET PRÉCISION

Les portails aluminium de la collection Trady peuvent s'agrémenter d'options décoratives pour une personnalisation maximale. Ces décorations peuvent se mettre en bout de barreaux, en haut, au-dessus du portail, entre les barreaux et sur le remplissage bas. Dorée ou laquée à la couleur du portail, choisissez votre finition pour un rendu classique et original !

① LES VOLUTES



Volute V



Volute T



Volute U



Volute Z



Volute S



Volute C



Volute Y

② LES POINTES



Fer de lance



Pomme de pin
*Uniquement sur montant
ou poteau de 50x50 mm*



Pointe



Goutte d'eau



Fleur de lys



Boules




Pic

③ LES RANGÉES



Petites volutes
*Laquage couleur portail
obligatoire*



Ronds
*Laquage couleur portail
obligatoire*



Volutes et rond
*Laquage couleur portail
obligatoire*



Manchon
*Uniquement sur tubes 19 mm
Laquage couleur portail
obligatoire*

④ LES SOUBASSEMENTS



Soubassement
ajouré



Soubassement
Avec découpe et demi-rond



Soubassement
plein



Rosace



Marguerite



Décor d'angle



VOIR LES OPTIONS
DÉCORATIVE EN
VIDÉO

BOHARS
Portail battant
Pommes de pain (option)
Noir foncé 9005



Portails ajourés

Avec la volonté d'offrir une atmosphère raffinée et intemporelle, les portails de la gamme aluminium Trady raviront les plus pointilleux. Leur design ajouré apportera une touche chaleureuse et permettra de conserver un maximum de lumière dans votre entrée.





2



LE PORTAIL EN 3D



3

1- LIGNOL : Portail coulissant et portillon assortis - Noir foncé 9005. **2- PLUGUFFAN :** Portail battant - Forme chapeau de gendarme - Fleurs de lys dorées, rangée de ronds et cintres supplémentaires (option) - Gris anthracite 7016. **3- QUIMPER :** Portail coulissant aspect 2 vantaux - Fleurs de lys dorées (option) - Forme bombé - Noir sablé 2100.



1



1- PLOMELIN : Portail battant - Forme chapeau de gendarme - Noir foncé 9005. **2- KERITY :** Portail battant avec ronds décoratifs et volutes - Forme chapeau de gendarme - Noir foncé 9005.



Portails avec barreaux en appliques

Les designers Kostum se sont inspirés des ganivelles, lattes de bois délimitant les chemins à travers les dunes, pour créer les designs de ces portails. Ses barreaux laisseront passer un maximum de lumière dans votre entrée.



1



LE PORTAIL EN 3D

COLLECTION TRADY
PORTAILS TUBES SOUDÉS



2

1- BAZH : Portail battant - Poteaux Multo 180x180 sur platine - Numéro découpe laser et occultation - Gris terre d'ombre 7022. **2- DUNE :** Portail battant - Rouge pourpre 3004.



Portails semi-pleins

Si votre cœur penche pour un portail ajouré, mais que vous craignez que vos animaux de compagnie en profitent pour se faufiler entre les barreaux, orientez-vous vers un portail semi-plein. Alliant performance et esthétique, son soubassement permettra de sécuriser votre entrée.



LE PORTAIL EN 3D



1



2



3

1- MONCONTOUR : Portail coulissant aspect 2 vantaux et portillon assortis - Rangée de ronds (option) - Vert mousse 6005. **2- JOSSELIN** : Portail battant - Fleurs de lys et rosaces laquées à la couleur du portail (option) - Forme chapeau de gendarme - Clôture PONT-AVEN - Grège 9007. **3- BRIEC** : Portail battant - Rosaces et fleurs de lys, laquées à la couleur du portail (option) - Forme bombée - Barreaudage MONCONTOUR - Noir sablé N2100.



1



2



3

1- LOCQUIREC : Portail battant - Vert pâle 6021. **2- MESPAUL** : Portail coulissant aspect 2 vantaux et barreaudage assortis - Noir sablé N2100. **3- GUERLESQUIN** : Portail battant - Forme bombée - Noir foncé 9005.



Portails pleins

Pour ceux qui veulent être tranquilles chez eux, dans leur cocon, à l'abri des regards et du monde extérieur, les portails pleins sauront vous séduire. Votre portail vous apportera une sécurité sans faille, vous permettant de profiter pleinement de votre extérieur, sans pour autant manquer d'élégance et de finesse.





LE PORTAIL EN 3D



1- LOCARN : Portail battant - Volutes laquées à la couleur du portail - Rosaces et fleurs de lys dorées - Forme chapeau de gendarme - Gris bleu 7031. **2- POUILLAN :** Portail battant et portillon assortis - Moteur Invisio **somfy** intégré dans les montants - Pointes, ronds et rosaces laquées à la couleur du portail (option) - Forme bombé - Noir foncé 9005. **3- PONT-AVEN :** Portail battant - Rosaces et gouttes d'eau, laquées à la couleur du portail (option) - Noir sablé N2100.



1



1-2- PONT-AVEN : Portail coulissant sectionnel - Grand écoinçon - Noir sablé N2100.



1



2

1- AUDIERNE : Portail battant - Gouttes d'eau (option) - Forme chapeau de gendarme inversée - Brun sépia RAL 8014.
2- LOCRONAN : Portail battant - Fleurs de lys (option) - Forme chapeau de gendarme - Blanc 9016.





1- MONCONTOUR : Barreaudage ajouré - Gouttes d'eau et pommes de pin (option) - Poteaux scellés - Bleu gentiane RAL 5004.
2- DUNE : Clôture ajourée avec tubes soudés - Gris anthracite 7016. **3- ROSCANVEL :** Clôture pleine - Rangées de ronds et boules (option) - Poteaux scellés - Gris galet 7045. **4- PONT-AVEN :** Clôture semi-pleine - Poteaux sur platines 2 points - Gris anthracite 7016.



—
collection

Garde-corps



COLLECTION
GARDE-CORPS

UNE SÉCURITÉ MAÎTRISÉE POUR VIVRE PLEINEMENT

Les garde-corps Kostum sécurisent les espaces de vie en hauteur et délimitent les terrasses pour que vous puissiez profiter pleinement de vos extérieurs.

À chaque besoin il existe un modèle, garde-corps barreaudé pour les plus classiques, garde-corps vitré pour s'offrir une vue panoramique ou garde-corps avec décors pour faire battre le cœur des jardins un peu plus fort.



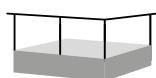
LES NORMES GARDE-CORPS PUBLICS ET PRIVÉS

Les garde-corps Kostum sont conformes aux normes NF P 01-012, 01-013 et 06-111-2/A1 en vigueur. S'il est fixé en hauteur, la hauteur d'un garde-corps doit être au minimum d'un mètre. Quant à l'écart entre les barreaux, celui-ci est réglementé et dépend de la hauteur de fixation du garde-corps. Ces règles sont spécifiées dans la norme NF P 01-012.

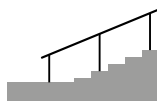
Guide de choix

GARDE-CORPS OU BARRIÈRE DE PISCINE

① QUEL ESPACE SOUHAITEZ VOUS-SÉCURISER ?



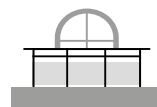
☐ Terrasse



☐ Escalier



☐ Piscine



☐ Balcon



☐ Fenêtre

② QUEL TYPE DE REMPLISSAGE EST ADAPTÉ À VOTRE BESOIN ?



☐ Barreaudé



☐ Vitrage intégral



☐ Vitré



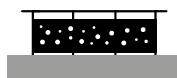
☐ Vitré avec vides
sous main courante



☐ Câble inox



☐ Plein




☐ Décor découpe laser

③ QUEL TYPE DE POSE ?




☐ Scellé



☐ Platine sur dalle



☐ Sabot sur dalle



☐ Nez de dalle

BREIZ

Pose sur dalle sur sabot

Main courante rectangle KAY

Rouge pourpre 3004





Garde-corps barreaudés

Les garde-corps barreaudés en aluminium suffisent à apporter du style à n'importe quelle architecture grâce à leur design indémodable. L'alternance de plein et d'ajouré apporte du mouvement à votre extérieur et pour un aspect plus ou moins aéré, vous pouvez jouer avec les vides sous main courante.



LE GARDE-CORPS
EN 3D



1



2



3

1- YANA : Pose en nez de dalle - Main courante arrondie SOA - Gris terre d'ombre 7022. **2- TEVEL :** Pose en nez de dalle - Main courante rectangulaire KAY - Blanc 9016. **3- DIVI :** Pose sur dalle sur sabot - Main courante arrondie SOA - Rouge pourpre 3004.



1



2



3

1- BRIEL : Pose sur dalle sur sabot et fixation tableau - Main courante rectangulaire KAY - Gris anthracite 7016. **2- DEK** : Pose sur dalle sur sabot - Main courante arrondie SOA - Gris sablé G2900. **3- LOIG** : Pose sur dalle sur sabot - Main courante rectangulaire KAY - Noir foncé 9005.




1



2



LE GARDE-CORPS
EN 3D



3

1- NOZ : Pose sur dalle sur sabot - Main courante rectangulaire KAY - Gris beige 7006. **2- BAGAD** : Pose sur dalle sur sabot - Main courante rectangulaire KAY - Vert pâle 6021. **3- LATI** : Pose sur dalle sans poteau grâce à un système de cale breveté - Main courante rectangulaire KAY - Gris anthracite 7016.



Garde-corps vitrés

La collection vitrée vous offre une vue panoramique de la nature et vous permet de profiter pleinement du paysage qui vous entoure. Sa simplicité et son profil épuré s'adaptent à tous les types d'architectures. Personnalisez votre degré d'intimité grâce à un large choix de vitrage p.248.



LE GARDE-CORPS
EN 3D



1



LE GARDE-CORPS
EN 3D

COLLECTION GARDE-CORPS VITRÉS



2



3

1- EVY : Vitrage clair - Pose sur dalle sur sabot - Main courante rectangulaire KAY - Gris galet 7045. **2- RIA :** Vitrage clair filant - Pose sur dalle sur platine - Beige 1001 (hors standard). **3- MEL :** Vitrage clair - Pose en nez de dalle - Main courante rectangulaire KAY - Gris anthracite 7016.



1



2



3

1- VONA : Vitrage Smoke grey avec câbles inox - Pose sur dalle sur platine - Main courante rectangulaire KAY - Noir sablé N2100. **2- MAÉ :** Vitrage opale - Pose en nez de dalle - Main courante rectangulaire KAY - Gris beige 7006. **3- EVY :** Vitrage opale - Pose sur dalle sur sabot - Main courante rectangulaire KAY - Gris anthracite 7016.



1



1- AZILIZ : Vitrage clair - Profil laqué (option) - Pose façade - Noir sablé N2100. **2- AZILIZ :** Vitrage clair - Profil laqué (option) - Pose sur dalle - Noir sablé N2100. **3- AZILIZ :** Vitrage clair - Profil laqué (option) - Pose tableau - Noir sablé N2100.



Garde-corps décors Fresk

Les motifs au sein des garde-corps en aluminium vous permettent de signer votre propriété. Motifs géométriques, poétiques, végétaux, il y en a pour tous les goûts ! Cette collection apporte du peps au sein de vos espaces de vie extérieurs et s'impose comme une véritable touche décorative !

Retrouvez tous les décors p.114





DÉCOUVREZ
TOUS NOS
DÉCORS

COLLECTION GARDE-CORPS DÉCORS



2



3

1- EFLEZ, DÉCOR HAVA : Portillon intégré - Pose sur dalle sur sabot - Main courante rectangulaire KAY - Bleu pigeon 5014. **2- ABRIEL, DÉCOR BROCELIANDE :** Pose sur dalle sur sabot - Main courante arrondie SOA - Noir foncé 9005. **3- BRINI, DÉCOR BRODIRI :** Pose sur dalle sur sabot - Main courante rectangulaire KAY - Gris anthracite 7016.



LE GARDE-CORPS
EN 3D








DAHU, DÉCOR SAON

Pose en nez de dalle
Main courante rectangulaire KAY
Gris anthracite 7016


Composez votre pare-vent, pare-vue et séparateur de balcon*

① LE MOTIF OU LE VITRAGE*




14 vitrages
Voir p.248


② LE TYPE DE LAMES DE REMPLISSAGE




Persiennes
130 mm



Pleines
150 mm



Tout tôle



Avec décor
découpe laser



+ de 60 décors
Voir p.114

Visualisez votre modèle chez vous !

Grâce à notre configurateur en ligne, vous pouvez concevoir votre pare-vent, pare-vue ou séparateur de balcon sur-mesure. Choisissez les dimensions, le type de pose, la couleur, le vitrage et le remplissage que vous souhaitez puis visualisez votre création en temps réel. Cet outil intuitif vous guide à chaque étape pour une personnalisation simple et rapide.



kostum.fr/configurateur/

*Les pare-vents, pare-vues et séparateurs de balcon ne répondent pas aux normes de garde-corps.



①

②

IZOLD, PARE-VUE

Lames persiennes 130 mm

Vitrage clair

Pose sur dalle sur sabot

Gris anthracite 7016



1

**Les pare-vents, pare-vues et séparateurs de balcon ne répondent pas aux normes de garde-corps.*

COLLECTION PARE-VENTS, PARE-VUES
ET SÉPARATEURS DE BALCON



1- IZOLD, PARE-VUE : Lames persiennes 130 mm - Vitrage clair - Pose sur dalle sur sabot - Gris galet 7045. **2- GABIG, PARE-VENT :** Vitrage granité - Pose sur dalle sur platine - Blanc 9016. **3- BRAVIG, SÉPARATEUR DE BALCON :** Vitrage opale - Pose sur dalle sur platine - Blanc 9016.

**Les pare-vents, pare-vues et séparateurs de balcon ne répondent pas aux normes de garde-corps.*



Barrières de piscine*

Ces modèles de barrières de piscine avec un portillon associé allient esthétique et sécurité. Entièrement vitrés, ils préservent la sécurité des enfants et des animaux domestiques. Le portillon associé permet un accès facile et pratique à la piscine tout en offrant une sécurité optimale !

**Les barrières de piscine sont conformes à la norme NF P90-306.*



1



1- AZIA : Barrière de piscine et portillon intégré - Vitrage clair - Gris clair 7035. **2- AZIA :** Barrière de piscine et portillon intégré - Vitrage clair - Garde-corps TEVEL sur terrasse, pose en nez de dalle - Grège 9007.



Séparateurs et aides à la montée*

Appropriiez-vous l'espace avec les clôtures séparatives en aluminium. Elles délimitent avec finesse votre terrasse ou vos escaliers pour un résultat sobre et délicat. Elles structurent sans pour autant cloisonner grâce à leur silhouette aérienne.

**Les clôtures séparatives et les aides à la montée ne répondent pas aux normes garde-corps.*





1- DALI, CLÔTURE SÉPARATIVE : Câbles inox - Pose sur dalle sur sabot - Grège 9007. **2- JUD, AIDE À LA MONTÉE :** Pose en nez de dalle - Gris anthracite 7016. **3- HARP, AIDE À LA MONTÉE :** Pose sur dalle sur sabot - Noir foncé 9005.

A photograph of a modern building's exterior featuring various cladding materials. On the left, a wall is covered in green ivy. In the center, there are vertical panels with a dark, geometric lattice pattern. To the right, a large glass door is visible. The foreground shows a gravel path with some low-lying plants. The entire image is dimmed to serve as a background for the text.

—
collection

Habillages extérieurs



HABILLAGES
EXTÉRIEURS

UNE SOLUTION CRÉATIVE POUR DÉCORER VOTRE JARDIN

Le jardin d'aujourd'hui s'envisage comme une pièce à vivre supplémentaire : il s'aménage et se décore. Les accessoires Kostum réenchangent les espaces extérieurs. Les habillages de façades, de jardinières et de spots révèlent tout leur potentiel tandis que les habillages de climatiseurs, de pompes et de poubelles gommement les imperfections de votre jardin.

Pour une harmonie parfaite, vous pouvez accorder ces éléments à la couleur et au décor de votre portail, clôtures, garde-corps.

Une touche déco pour créer un espace équilibré et agréable à vivre.





Sublimez vos extérieur

Kostum enchante l'existant grâce à ses habillages de façades, de jardinières et de spots lumineux. Pensés comme des objets design, ils apportent une touche décorative à vos espaces extérieurs et se personnalisent à l'infini : 60 décors au choix (p.114), 300 coloris sans plus-value...



1



2



3

1- DEROG, HABILLAGE DE FAÇADE : Décor PÉPITE - Noir foncé 9005. **2- LOUZA, HABILLAGE DE JARDINIÈRE :** Décor PÉPITE - Noir foncé 9005. **3- NAËL, HABILLAGE DE SPOT :** Décor PÉPITE Taille S : Blanc 9016 - Taille M : Gris aluminium 9006 - Taille L : Gris galet 7045.



Gomez l'inesthétique

Réenchantez vos extérieurs grâce aux habillages de pompes à chaleur, climatiseurs et poubelles. Ils dissimulent avec élégance les éléments peu gracieux pour transformer votre jardin en un lieu harmonieux et agréable à vivre.



1



1- **BAILH, HABILLAGE DE POUBELLE** : Lames pleines 150 mm - Noir sablé N2100. 2- **LIORZH, HABILLAGE DE CLIMATISEUR** : Décor BRODIRI - Noir foncé 9005.

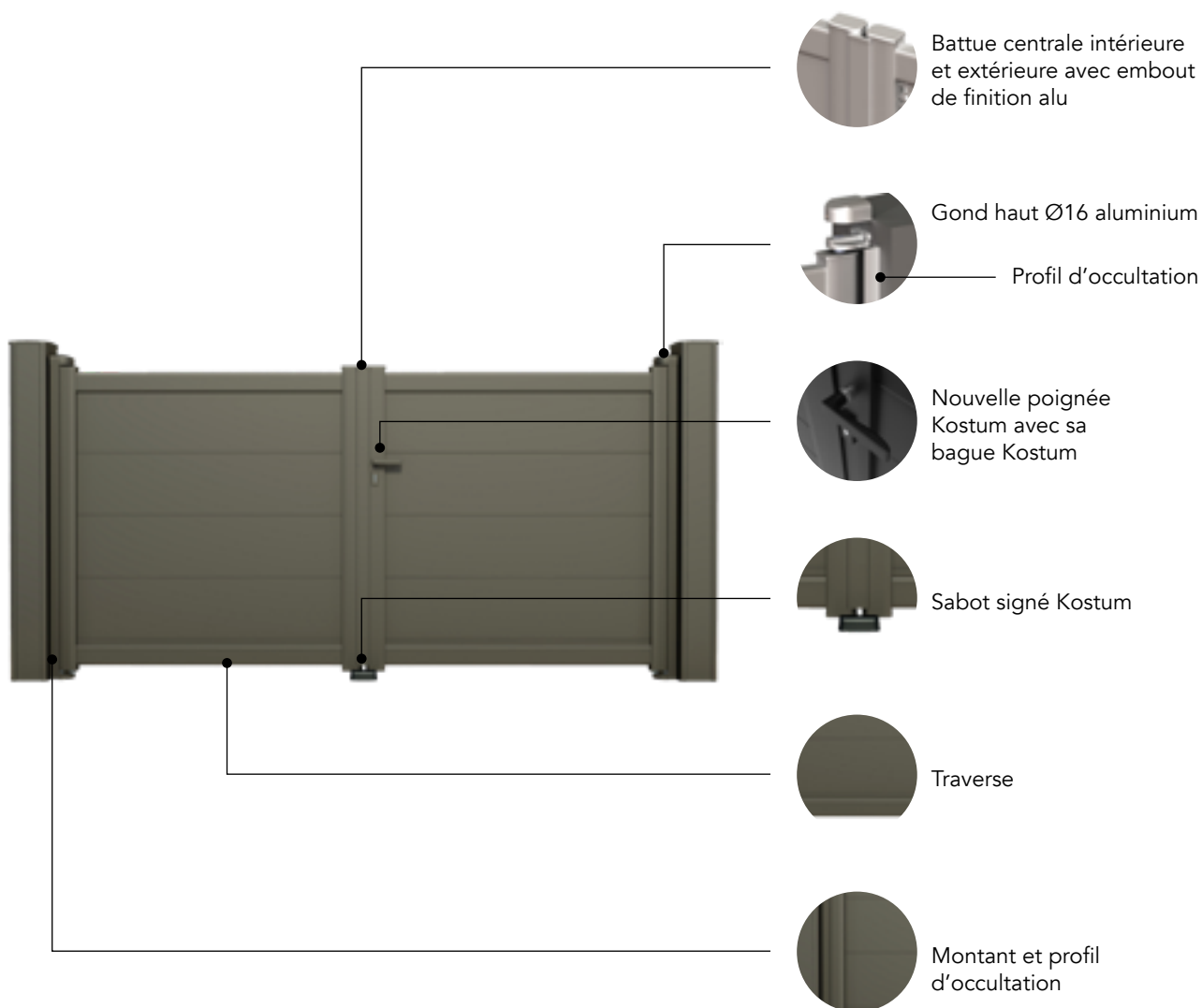


La technique

LA PASSION DU DÉTAIL ET DU SAVOIR-FAIRE

Kostum façonne des produits tirés à quatre épingles. Chaque création est unique et assemblée à la main dans notre atelier en Bretagne. Nos menuisiers portent une attention toute particulière à chaque détail pour vous offrir des portails, clôtures et garde-corps d'exception. De l'idée à la fabrication, chaque pièce est étudiée pour tendre vers un esthétisme parfait et un confort d'usage optimal.

Composition portail battant





DOUBLE BATTEMENT CENTRAL INTÉRIEUR ET EXTÉRIEUR*

Il cache le jour entre les deux vantaux. Une fois le portail fermé, il apporte une finition irréprochable pour un portail sans serrure.



VERROU BAÏONNETTE

Le verrou baïonnette vous permet un déverrouillage manuel par clé. Selon la configuration de votre terrain, ce verrou vous permettra de supprimer la butée centrale.



BARRE DE CONTREVENTEMENT

Placée à l'intérieur de la propriété, elle assurera un maintien parfait même en cas de vents violents. *(Sur portail battant manuel uniquement).*



CHARNIÈRES À PAUMELLES

Elles permettent d'avoir un portail parfaitement aligné à la hauteur de vos piliers. *(À installer en fonction de la configuration de votre projet - en option pour l'ouverture des portails battants.)*



OUVERTURE À 180°

Ce kit d'ouverture vous permet d'ouvrir complètement chacun des vantaux à 180°. *(À installer lorsque vous avez besoin d'élargir la largeur de passage pour un véhicule - en option pour l'ouverture des portails.)*



SABOT DE SOL*

Pour une meilleure tenue dans le temps, les sabots des portails Kostum sont en aluminium. Pour un portail manuel, il est doté d'un sélecteur en acier inoxydable.



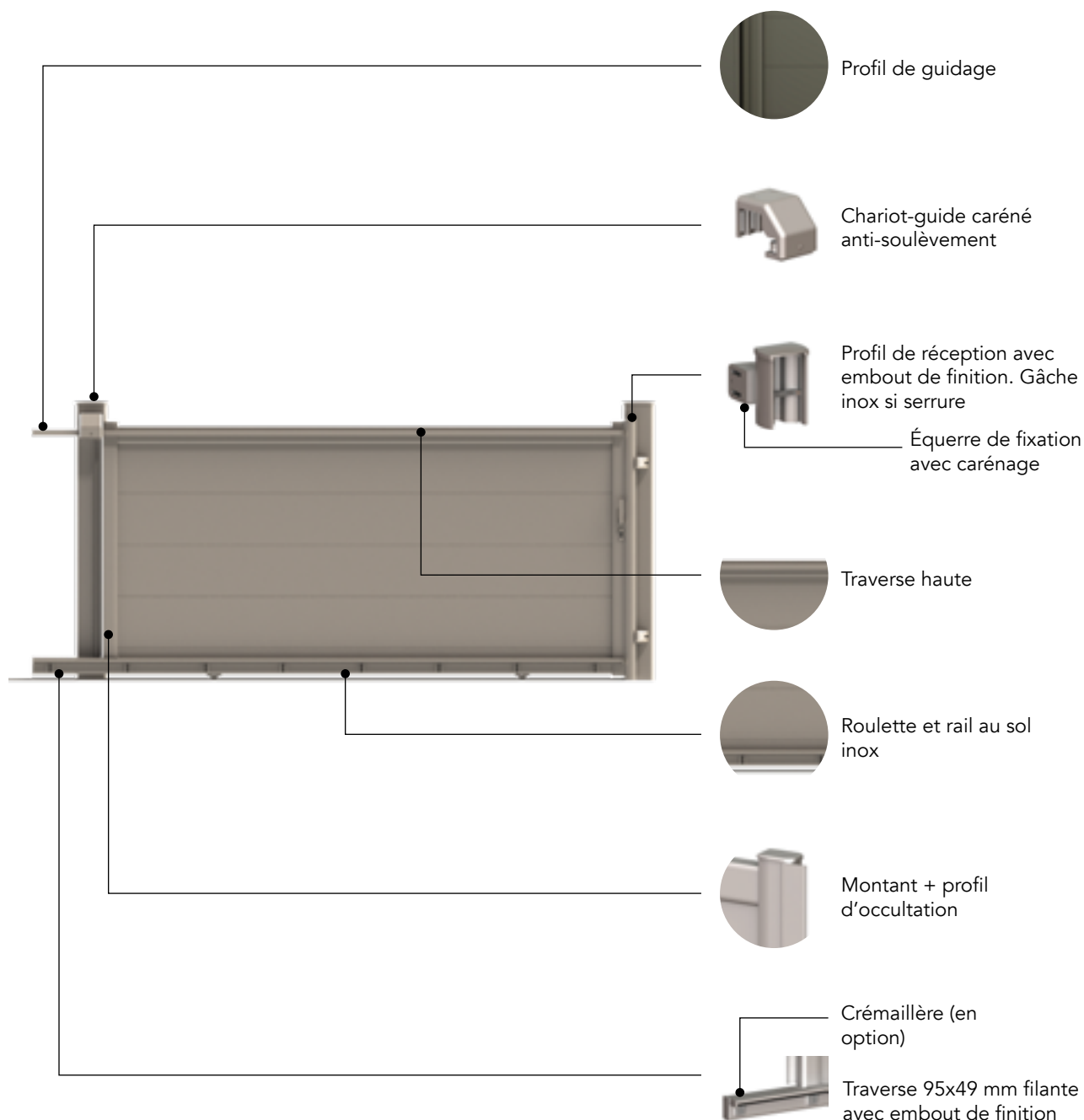
L'ANTI-DÉGONDAGE, L'ATOUT SÉCURITÉ

L'anti-dégondage est une mesure de sécurité essentielle pour les portails battants, visant à empêcher le soulèvement ou le retrait des gonds par des personnes malintentionnées. Les gonds hauts, fixés à une hauteur stratégique, rendent l'accès aux charnières difficile renforçant ainsi la sécurité.

Les gonds hauts et bas Kostum sont entièrement carénés en aluminium, avec profil d'occultation et laqués à la couleur du portail.

**Non disponible sur la collection Céкло*

Composition portail coulissant





CHARIOT DE GUIDAGE*

Élément de guidage du portail coulissant, le chariot guide est en aluminium laqué à la couleur du portail. Il intègre un système anti-soulèvement pour plus de sécurité.



PROFIL DE RÉCEPTION EN FERMETURE*

Ce profil cache le jour entre le pilier et le portail tout en permettant un maintien parfait du portail en position fermée. Il intègre un système anti-soulèvement pour plus de sécurité.



RAIL ET ROULETTES EN INOX*

Extrêmement sollicités sur les portails coulissants, le rail et les roulettes sont proposés en inox par défaut sur tous les modèles.



CACHE-CRÉMAILLÈRE LAQUÉ À LA COULEUR DU PORTAIL

En aluminium laqué, le cache-crémaillère renforce et protège la crémaillère. Il est réglable en hauteur et apporte une finition parfaite.



POTEAU DE GUIDAGE*

À sceller ou sur platine, il remplace le chariot-guide sur les modèles cintrés. *(Pour de grandes dimensions, nous préconisons l'installation d'un poteau-guide supplémentaire pour une parfaite sérénité en cas de vent.)*



L'ANTI-DÉGONDAGE, L'ATOUT SÉCURITÉ

L'anti-dégondage est un dispositif de sécurité essentiel pour les portails coulissants. Il permet de renforcer la résistance du portail en évitant qu'il ne soit soulevé ou sorti de son rail lors d'une tentative d'effraction.

Le chariot-guide et le profil de réception sont équipés d'une coque qui entoure le chariot et le rail, empêchant ainsi le portail de sortir de son emplacement. C'est donc un élément essentiel à prendre en compte pour renforcer la sécurité de votre portail coulissant.



*Non disponible sur la collection Céкло.

Les différents portails coulissants



LE PORTAIL COULISSANT AUTOPORTANT*

- S'adapte aux contraintes environnementales : pierres, feuilles, neige, terrain irrégulier
- Porté par deux montures fixées au sol
- Pas de rail au sol, ni de seuil à faire, préservant l'enrobé existant
- Nécessite moins de travaux de maçonnerie
- Système anti-soulèvement intégré
- Portail motorisable

En savoir plus sur l'autoportant



LE PORTAIL COULISSANT ANTAGONISTE*

- Adapté pour une zone de dégagement réduite
- Fabriqué en deux parties distinctes refoulant de chaque côté
- Refoulement diminué car il est réparti de chaque côté
- Système anti-soulèvement intégré
- Portail motorisable : nécessite l'installation de deux moteurs pour portail coulissant synchronisés entre eux

En savoir plus sur l'antagoniste



LE PORTAIL COULISSANT TÉLESCOPIQUE*


- Adapté pour les espaces restreints (lotissement pavillonnaire)
- Fabriqué en deux ou trois parties distinctes refoulant d'un seul côté
- Largeur de refoulement environ divisée par deux
- Système anti-soulèvement intégré
- Portail motorisable

En savoir plus sur le télescopique

**Option disponible uniquement sur les modèles droits.*



Vue extérieure



Vue intérieure



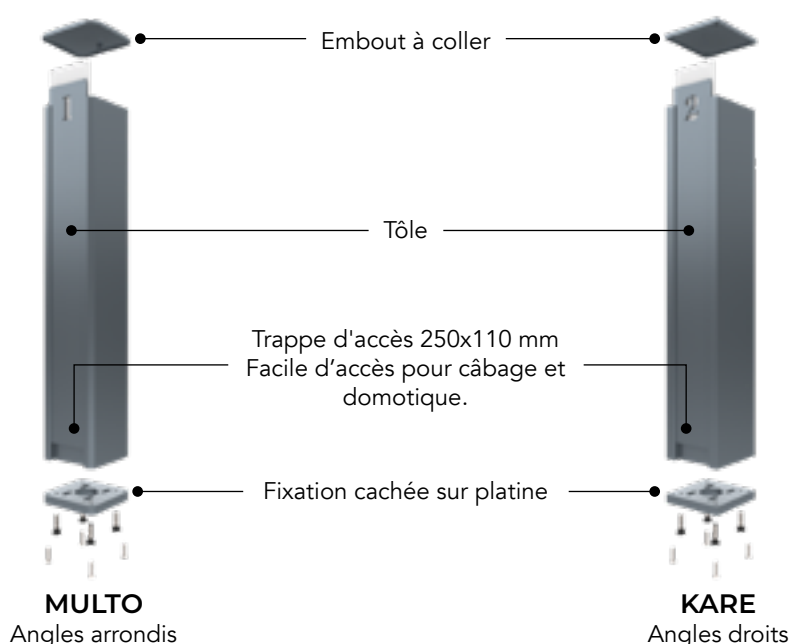
LE PORTAIL COULISSANT SECTIONNEL*

- Adapté pour les espaces réduits
- Refoulement à 90° à l'intérieur de la propriété: permet d'avoir un écoinçon réduit au maximum
- Système anti-soulèvement intégré
- Portail motorisable

**Option disponible uniquement sur les collections Archy tôle et tasseaux verticaux et collection Trady droit.*

Le poteau Multo et Karé

À sceller ou sur platine invisible, le poteau Multo et Karé 180x180 allient esthétique parfaite et grande robustesse. Ces poteaux offrent de nombreuses possibilités de personnalisation comme des motifs de découpes laser, le numéro de votre maison. Il est aussi possible d'insérer des LED à l'intérieur du poteau et d'ajouter un embout lumineux sur le dessus en remplacement du gyrophare.



POTEAU DÉCOR

Personnalisation possible :

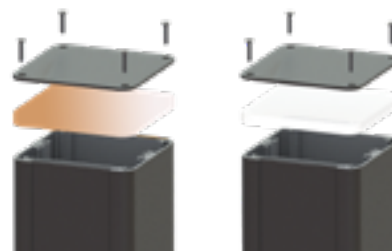
- Décor découpé dans la tôle
- Tôle photoluminescente (durée restitution de lumière : 10 h)
- LED à l'intérieur du poteau

Découvrez tous nos décors p.102



NUMÉRO DÉCOUPE LASER

- Numéro découpé dans la tôle
- Plusieurs polices au choix (voir p.240)



EMBOUT LUMINEUX PMMA DIFFUSEUR

- Équipé d'un bandeau LED intégré fonctionnant en 24V continu
- Dispositif bicolore : orange pour le gyrophare et blanche pour l'éclairage/balisage

Les poteaux de soutien



POTEAU 100x100

Solution de poteau économique, le poteau de 100 permet de supporter uniquement les portillons. À fixer sur platine ou à sceller.



POTEAU 180x180 - MONOBLOC

Plus épais que le poteau de 100, le poteau monobloc permet de gagner en solidité et de fixer les portails ainsi que les motorisations. À sceller et remplir de béton.



POTEAU ÉLECTRO

Rechargez votre voiture électrique, vélo ou trottinette directement sur le poteau. Le poteau Électro vous permet d'interagir à distance et de suivre votre consommation d'électricité grâce à l'application « Home + Control » de Legrand.



Informations techniques Poteau ÉLECTRO :

- Sur platine ou à sceller
- Prise LEGRAND type borne de charge avec indice de protection IP 55 IK-10, tension 230 V
- Suivi de la consommation d'énergie et programmation du chargement : application « Home + Control » de Legrand
- Bouton lumineux pour allumer l'embout
- Embout lumineux PMMA diffuseur (voir p.222)
- Version simple ou verrouillable avec une clé

Les poignées

NOUVELLE POIGNÉE ALUMINIUM ERGONOMIQUE

La poignée Kostum est laquée à la couleur de votre portail, pour une esthétique des plus discrètes. (Barrillet extérieur grade 5 livré avec 5 clés)



Poignée Kostum - Rosace carrée*



La bague Kostum, le bijou de votre entrée*

BARRES DE TIRAGE

Les barres de tirage Kostum se déclinent de trois façons : barre de tirage en inox, barre de tirage en inox laquée à la couleur de votre portail et la barre de tirage en L. Elles peuvent être installées sur tous nos portails battants et portillons, hors gamme Trady. (Barrillet extérieur grade 5 livré avec 5 clés)



Barre de tirage inox*



Barre de tirage inox laquée*



Barre de tirage aluminium laquée*

BÉQUILLE PALIÈRE AVEC GÂCHE ÉLECTRIQUE

Seulement pour portillon, elle permet d'ouvrir à distance via un bouton poussoir, un vidéophone ou un interphone. Elle est généralement couplée avec un digicode qui vous permet de sécuriser votre entrée. (Barrillet extérieur grade 5 livré avec 5 clés)



Béquille palière

*Non disponible sur la collection Céklo.

La boîte à colis connectée

La boîte à colis connectée vous permet de suivre en toute sérénité la livraison de vos colis même si vous n'êtes pas chez vous via votre smartphone. Chaque module peut être vendu séparément et intégré dans une clôture entre poteaux. La boîte à colis connectée est aussi disponible en version manuelle.



MODULE BOÎTE AUX LETTRES

L.420 x P.422 x H.330 mm

MODULE BOÎTE À COLIS

L.420 x P.422 x H.720 mm

MODULE TECHNIQUE

L.420 x P.422 x H. sur mesure

Hauteur min. : 100 mm

Hauteur max. : 900 mm

LES DIFFÉRENTS EMPLACEMENTS DE BOÎTE AUX LETTRES



① Découpe centrée posée sur le muret

② Découpe centrée à mi-hauteur

③ Entre poteaux

④ Découpe côté posée sur le muret

⑤ Découpe côté à mi-hauteur

Motoriser son portail battant



MOTORISATION À BRAS

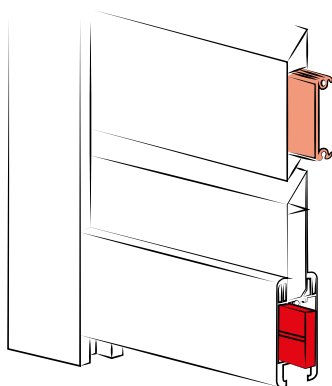
- Fixation sur poteaux ou mur
- Motorisation imposante mais plus rapide que la motorisation à vérins
- Solution silencieuse
- Ouverture naturelle et sans à-coups, respectant l'ouverture des vantaux
- Système nécessitant de l'espace



MOTORISATION À VÉRINS

- Fixation sur poteaux ou mur
- Motorisation compacte et discrète mais plus lente que la motorisation à bras
- Adaptée aux espaces réduits

COMMENT EST PLACÉ MON MOTEUR ?




RENFORT DANS LES LAMES AJOURÉES, PERSIENNES ET PLEINES

Le renfort moteur dans la lame est un avantage esthétique qui permet de rendre invisible l'installation du moteur.*

RENFORT DANS LA TRAVERSE

Le moteur peut être installé dans la traverse basse du moteur pour davantage de discrétion ou dans une traverse centrale, mais cela peut changer l'esthétique du portail.



Traverse intermédiaire, en option

Traverse basse

*Non disponible sur la collection Céklo.



EN SAVOIR PLUS
SUR L'INVISIO



somfy.

MOTORISATION INVISIBLE INVISIO IO



- Moteur intégré dans les montants du portail pour un rendu totalement invisible
- Adapté à tous types d'ouvertures, vers l'intérieur ou l'extérieur, sur pente, en tunnel, en applique pour une ouverture à 180°
- Adapté en cas de faible écoinçon (espace entre le pilier de votre portail et votre mur ou votre clôture) et dans les entrées venteuses
- Ouverture rapide : portail ouvert à 90° en 15s
- Motorisation la plus résistante au vent

Fabriqué en France et garanti 5 ans

L'AVIS DE L'EXPERT



« La motorisation invisible est ce que l'on fait de mieux aujourd'hui sur le marché. En plus de son avantage esthétique, elle permet de protéger le moteur des effets des intempéries et des salissures qui, à la longue peuvent entraver le bon fonctionnement du moteur. »

Yves-Marie L.

**Responsable de la formation
client et du SAV**

Motoriser son portail coulissant



PORTAIL COULISSANT CLASSIQUE

- Adaptable sur tous types de portails coulissants sur rail, antagoniste, télescopique, sectionnel, autoportant
- Adaptable sur les portails coulissant en pente
- Adaptable sur les portails coulissant à refoulement intérieur ou sur l'extérieur



CRÉMAILLIÈRE RÉGLABLE AVEC CACHE CRÉMAILLIÈRE ALUMINIUM LAQUÉ

La crémaillère à dents universelles s'adapte sur tous les moteurs grâce aux pattes de réglage crantées. La crémaillère est protégée par un profil aluminium.

Atout Design : ce cache crémaillère en aluminium est laqué à la couleur du portail pour une finition parfaite.



MOTORISATION INVISIBLE ROLY SMART IO



- Moteur intégré dans le poteau de guidage pour un rendu totalement invisible
- Poteau pouvant servir de poteau guide
- Poteau sur platine intégrée

Garanti 5 ans

L'AVIS DE L'EXPERT



« La motorisation invisible est ce que l'on fait de mieux aujourd'hui sur le marché. En plus de son avantage esthétique, elle permet de protéger le moteur des effets des intempéries et des salissures qui, à la longue peuvent entraver le bon fonctionnement du moteur. »

Yves-Marie L.

Responsable de la formation client et du SAV

Les options pour son moteur



LA BOX CONNECTÉE **somfy**

La Tahoma Switch possède toutes les qualités nécessaires pour faciliter votre quotidien. En un clic, installez l'application sur votre smartphone ou votre tablette et goûtez au confort de l'ouverture et de la fermeture de votre portail via l'application ou la voix. Évolutive, vous pouvez la connecter aux autres équipements de votre maison : chauffage, éclairage, volets, porte de garage...



LES PANNEAUX SOLAIRES


Si l'environnement ne vous permet pas de passer un câble d'alimentation entre le compteur électrique et le portail, un kit solaire vous permet d'alimenter le moteur par le biais d'un jeu de batteries. Une installation solaire est soumise aux aléas climatiques, et une baisse du niveau d'ensoleillement sur une longue période nuira au bon fonctionnement de votre portail.

LES GYROPHARES



LE GYROPHARE CLASSIQUE

Ces feux permettent de signaler les mouvements du portail. Les utilisateurs des espaces publics alentours seront capables d'adapter leurs comportements et d'interagir avec vous en toute sécurité.



LES PHOTOCELLULES BFT AVEC GYROPHARE INTÉGRÉ

Remplaçant le gyrophare classique tout en offrant une sécurité supplémentaire, elles détectent la présence d'un obstacle sur le parcours. Le portail se bloque automatiquement, évitant ainsi tout risque de collision. *Disponibles uniquement pour les moteurs BFT*



L'EMBOUT LUMINEUX

Les portails Kostum revêtent leurs habits de lumière ! Cet embout lumineux se substitue au gyrophare classique pour un résultat design et harmonieux. *Compatible uniquement avec les poteaux MULTO et les moteurs SOMFY et FAAC.*

Les contrôles d'accès




VIDÉOPHONE

Les vidéophones permettent de voir et de communiquer avec la personne à l'extérieur de la propriété grâce à un écran et une caméra intégrée, offrant une sécurité accrue. Ils peuvent être posés en applique ou être encastrés dans un mur.



INTERPHONE

Les interphones permettent de communiquer avec la personne à l'extérieur de la propriété via un haut-parleur et un microphone. Généralement moins chers que les vidéophones, ils offrent une solution de contrôle d'accès de base.



CLAVIER À CODE

Les claviers à code nécessitent un code pour ouvrir le portail. Ils sont souvent utilisés dans les propriétés commerciales ou les copropriétés pour offrir un accès maîtrisé aux occupants.



CLAVIER À CODES VERA

Le clavier à codes Vera s'installe facilement grâce à des vis traversantes, offrant une fixation sûre et adaptée aux différentes profondeurs de montants. Sa conception réversible permet une installation à gauche ou à droite, garantissant une intégration harmonieuse dans tous les environnements. Il est doté d'une capacité de 100 codes configurables de 4 à 8 chiffres répondant aux besoins de sécurité et de personnalisation.



LECTEUR D'EMPREINTE DIGITAL



















Ekey dLine vous permet d'ouvrir votre portail en toute sécurité et de manière pratique avec son système de lecteur d'empreintes digitales. Seules les personnes autorisées peuvent ouvrir la porte. En cas d'urgence, vous pouvez déverrouiller la porte où que vous soyez grâce à l'application connectée.

Moteurs à bras

Conforme
à la norme

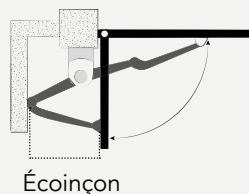
NF EN
13241-1

PORTAIL BATTANT

Marque									
Visuel									
Nom	Axovia 3S IO	Multipro 3S IO	Virgo Smart BT	Igea BT	Fast 70 24V	Energy	Revo+	S-Pop	Hopp
Dim. mini par vantail	800 mm	800 mm	750 mm	1060 mm	600 mm	700 mm	1000 mm	1000 mm	1000 mm
Dim. max par vantail	2000 mm	2500 mm	2300 mm	2500 mm	2300 mm	2500 mm	2300 mm	2000 mm	2400 mm
	Pour tous les vantaux supérieurs à deux mètres dans les zones venteuses, un verrou électrique vous assurera un verrouillage optimal et empêchera le portail de subir les effets du vent								
Surface par vantail	4 m ² pour une zone protégée du vent	5 m ² pour une zone protégée du vent	5 m ² pour une zone protégée du vent	5 m ² pour une zone protégée du vent	4 m ² pour une zone protégée du vent	4 m ² pour une zone protégée du vent	4 m ² pour une zone protégée du vent	4 m ² pour une zone protégée du vent	4 m ² pour une zone protégée du vent
	3 m ² pour une zone exposée au vent	4 m ² pour une zone exposée au vent	4 m ² pour une zone exposée au vent	4 m ² pour une zone exposée au vent	3 m ² pour une zone exposée au vent	3 m ² pour une zone exposée au vent	3 m ² pour une zone exposée au vent	3 m ² pour une zone exposée au vent	3 m ² pour une zone exposée au vent
	2 m ² pour une zone surexposée au vent	3 m ² pour une zone surexposée au vent	2,5 m ² pour une zone surexposée au vent	3 m ² pour une zone surexposée au vent	2 m ² pour une zone surexposée au vent	2 m ² pour une zone surexposée au vent	2 m ² pour une zone surexposée au vent	2 m ² pour une zone surexposée au vent	2 m ² pour une zone surexposée au vent
Poids max par vantail	200 kg	300 kg	200 kg	250 kg	200 kg	350 kg	250 kg	250 kg	250 kg
Temps d'ouverture	10 sec à 90°	15 sec à 90°	14 sec à 90°	15 sec à 90°	13 sec à 90°	10 sec à 90°	14 à 20 sec pour 90°	11 sec à 90°	11 sec à 90°
Ouverture max	120°	120° en fonction de l'installation	120°	125°	110° en fonction de l'installation	120°	110° en fonction de l'installation	110° en fonction de l'installation	110° en fonction de l'installation
Nombre de cycles	20 cycles/jour	30 cycles/jour	60 cycles/jour	100 cycles/jour	130 cycles/jour	80 cycles/jour	80 cycles/jour	40 cycles/jour	60 cycles/jour
Écoîçon	490 mm	450 mm	335 mm	600 mm	530 mm	725 mm	450 mm	400 mm	500 mm

QU'EST-CE QUE L'ÉCOÎÇON ?

L'écoîçon désigne l'espace libre entre le mur et le portail. Cet espace doit être mesuré avec précision pour s'assurer que le portail s'adapte parfaitement à l'ouverture, tout en laissant suffisamment d'espace pour les ajustements nécessaires.



Moteurs à vérins



PORTAIL BATTANT

Marque					
Visuel					
Nom	Ixengo 3S IO	Kustos BT	ATS 24V	Handy	Wingokit
Dim. mini par vantail	950 mm	1400 mm	1300 mm	1100 mm	1000 mm
Dim. max par vantail	4000 mm	4000 mm	2500 mm	2500 mm	2000 mm
Surface max vantail	4 m ² pour une zone protégée du vent 3 m ² pour une zone exposée au vent 2 m ² pour une zone surexposée au vent	5 m ² pour une zone protégée du vent 4 m ² pour une zone exposée au vent 3 m ² pour une zone surexposée au vent	5 m ² pour une zone protégée du vent 4 m ² pour une zone exposée au vent 3 m ² pour une zone surexposée au vent	4 m ² pour une zone protégée du vent 3 m ² pour une zone exposée au vent 2 m ² pour une zone surexposée au vent	4 m ² pour une zone protégée du vent 3 m ² pour une zone exposée au vent 2 m ² pour une zone surexposée au vent
Poids max par vantail	400 kg	500 kg	400 kg	400 kg	200 kg
Temps d'ouverture	10 à 34 sec suivant installation	17 sec à 90°	15 à 30 sec suivant installation	10 à 34 sec suivant installation	14 à 20 sec pour 90°
Ouverture max	120°	126°	120°	110°	130°
Nombre de cycles	60 cycles/jour	100 cycles/jour	150 cycles/jour	80 cycles/jour	100 cycles/jour
Ecoîçon	180 mm	180 mm	170 mm	140 mm	140 mm
Possibilité en pente	Non				

Moteurs portail coulissant





Marque							
Visuel							
Nom	Elixo Smart IO Pack Eco Confort	Elixo 500 3S M IO Pack confort	Deimos BT Ultra	BXV400 24V	Cyclo C720	Sun	Robuskit
Dim. max par vantail	6000 mm	6000 mm	8000 mm	8000 mm	6000 mm	6000 mm	6000 mm
Poids max du portail	300 kg	500 kg	400 kg	400 kg	400 kg	400 kg	400 kg
Temps d'ouverture	1 m en 5 secondes	1 m en 5 secondes	1 m en 5 secondes	1 m en 5 secondes	1 m en 3 secondes	1 m en 4 secondes	1 m en 4 seondes
Nombre de cycles	20 cycles/jour	30 cycles/jour	100 cycles/jour	150 cycles/jour	60 cycles/jour	100 cycles/jour	50 cycles/jour

Moteurs invisible

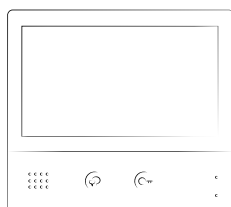
Conforme
à la norme
NF EN
13241-1

PORTAILS BATTANTS ET COULISSANTS

Marque					
Visuel					
Nom	Roly Smart IO	Invisio IO	Invisio IO Grandes Dimension	Eli BT A 35	Eli BT A 35 (ouverture 180°)
Type de portail	Coulissant	Battant	Battant	Battant	Battant
Positionnement	Poteaux	Montants	Montants	Enterré	Enterré
Dim. mini par vantail	-	-	-	600 mm	600 mm
Dim. max par vantail	6000 mm	2000 mm	2500 mm	2000 mm sans serrure 2500 mm avec serrure	2000 mm sans serrure 2500 mm avec serrure
Surface max	-	3,5 m ² pour une zone protégée du vent 3 m ² pour une zone surexposée au vent 2,5 m ² pour une zone exposée au vent	4,5 m ² pour une zone protégée du vent 4 m ² pour une zone surexposée au vent 3,5 m ² pour une zone exposée au vent	3 m ² pour une zone protégée du vent 2,5 m ² pour une zone surexposée au vent 2 m ² pour une zone exposée au vent	3 m ² pour une zone protégée du vent 2,5 m ² pour une zone surexposée au vent 2 m ² pour une zone exposée au vent
Poids max par vantail	300 kg	200 kg	200 kg	200 kg	200 Kg
Temps d'ouverture	1 m en 5 secondes	15 secondes à 90°	15 secondes à 90°	12.5 secondes à 90°	12.5 secondes à 90°
Ouverture max	-	110° 180° en pose en applique	110° 180° en pose en applique	115°	180°
Nombre de cycles	-	30 cycles/jour	30 cycles/jour	-	-
Possibilité en pente	Non	Oui	Oui	Non	Non

Vidéophones

Marque					
Visuel					
Nom	V500 Pro IO connect	Barenn 100	Bticino	On'kio	In'kio
Écran	7"	8"	5"	8"	8"
Mémoire d'images	Sur carte SD (16 Go)	Sur carte SD (non fournie)	Sur carte SD (non fournie)	Sur carte SD (non fournie)	Sur carte SD (non fournie)
Couleur	Noir	Alu brossé	Noir extérieur Blanc intérieur	Inox	Inox
Vision nocturne	Oui	Oui		Oui	Oui
Type de clavier	Aucun	Tactile	Aucun	Clavier à code	Clavier à code
Renvoi d'appel	Au choix : sur smartphone ou non	Sur smartphone	Sur smartphone	Sur smartphone	Sur smartphone
Caméra	102°	120°	120°	120°	120°



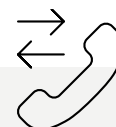
MÉMOIRE D'IMAGES

Ces vidéophones ont une fonction qui prend une photo ou une courte vidéo de toute personne sonnant à votre porte. Les images sont ensuite stockées dans la mémoire de l'appareil que vous pourrez consulter.



TYPES DE CLAVIERS















Il existe différents types de claviers : les claviers à boutons, les claviers tactiles et les claviers à écran.



RENOI D'APPEL

Cette fonctionnalité, disponible sur les visiophones connectés, permet de renvoyer les appels du vidéophone vers votre smartphone ou votre tablette. Cela peut être utile si vous êtes en déplacement ou si vous ne souhaitez pas manquer un appel important.

Digicodes et sonnettes

Marque							
Visuel							
Nom	Keypad IO ou RTS	QboTOUCH	ZAMAK	Digicode	Digicode	Digicode	Clavier à code
Radio	Oui	Oui	Non	Oui	Oui	Oui	Oui
Filaire	Non	Non	Oui	Non	Non	Non	Non
Coloris	Noir	Bleu	Gris	Noir	Inox	Noir et 7 couleurs aux choix	Noir et gris
Rétro éclairage	Oui	Oui	Oui	Oui	Oui	Oui	Non
Type de clavier	Clavier	Tactile	Clavier	Clavier	Tactile	Tactile	Clavier



SONNETTE VISIO C Comelit

La sonnette connectée Visio C vous permet de remplacer votre ancienne sonnette par une solution mobile. Elle vous permet d'utiliser votre téléphone comme portier vidéo, pour une ouverture à distance et un contrôle d'accès. Elle possède également une fonction de détecteur de mouvement pour alerter en cas de présences intempestives.



OUTDOOR CAMERA Somfy

La caméra de surveillance extérieure Somfy est hautement dissuasive grâce à sa capacité à vous alerter sur smartphone et à vous envoyer une séquence vidéo en cas d'intrusion. L'application «Somfy Protect» vous permet de déclencher la sirène de 110 dB. Si vous avez installé un luminaire avec votre caméra, il s'allumera automatiquement pour renforcer la dissuasion.

Plaques d'entrées

UNE TYPOGRAPHIE POUR CHAQUE COLLECTION

Pour peaufiner votre entrée, nous avons sélectionné 3 styles de typographie pour créer votre plaque d'entrée. Faites en découpe laser, elles s'accorderont parfaitement avec le style de votre portail ou portillon.



Rusten - Collection Cosy




Stardos stencil - Collection Trady



Chablon - Collection Archy

LA TYPOGRAPHIE SIGNÉE KOSTUM

Nous avons créé une typographie unique combinant des lignes fluides et des courbes harmonieuses pour un rendu moderne. Votre numéro de rue peut être en Alunox et collé sur votre portail ou en surfaçage.



Numéro de rue aspect Inox



Numéro de rue en surfaçage
Disponible uniquement sur tôle pleine
Creux de 1 mm

Spots lumineux

Apportez de la lumière à votre espace de vie extérieur grâce à nos spots lumineux. Disponible en deux formes, vous pouvez les laquer à la couleur de votre choix. Grâce à une fixation murale, vous pouvez les installer sur votre façade et également sur nos poteaux Multo et Karé.



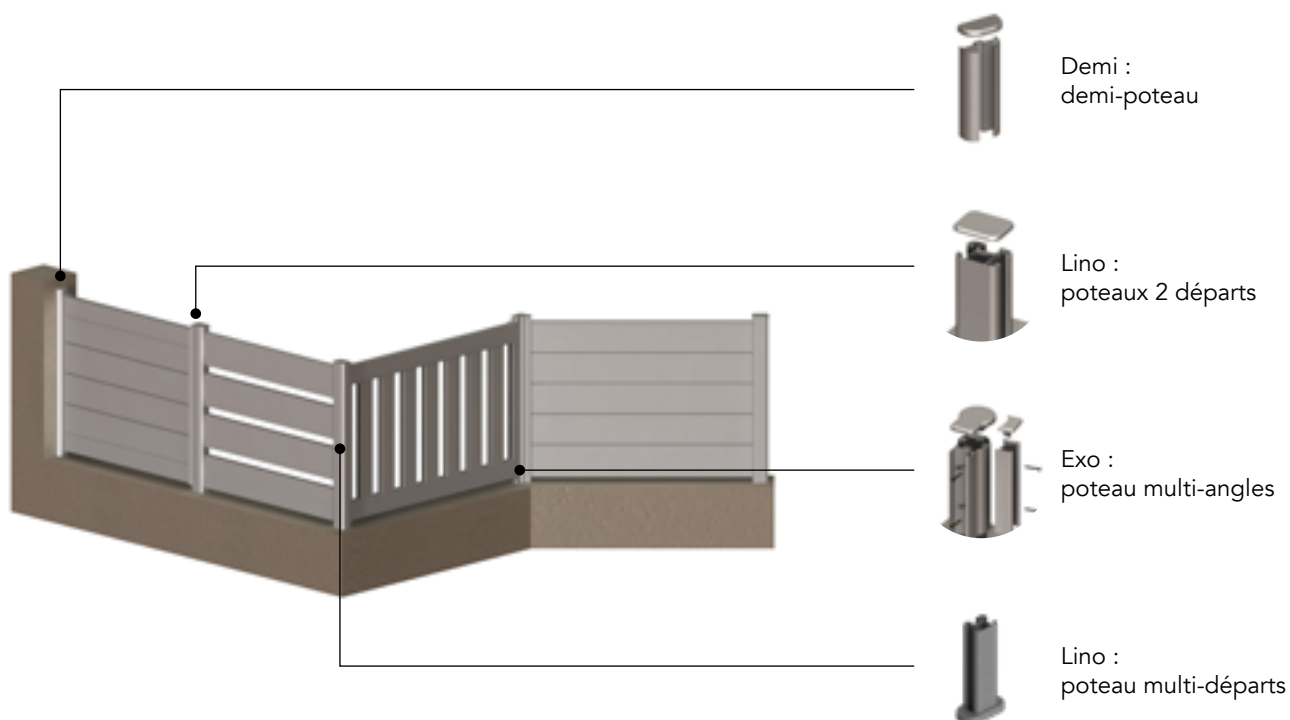
Spot carré : Kub 55



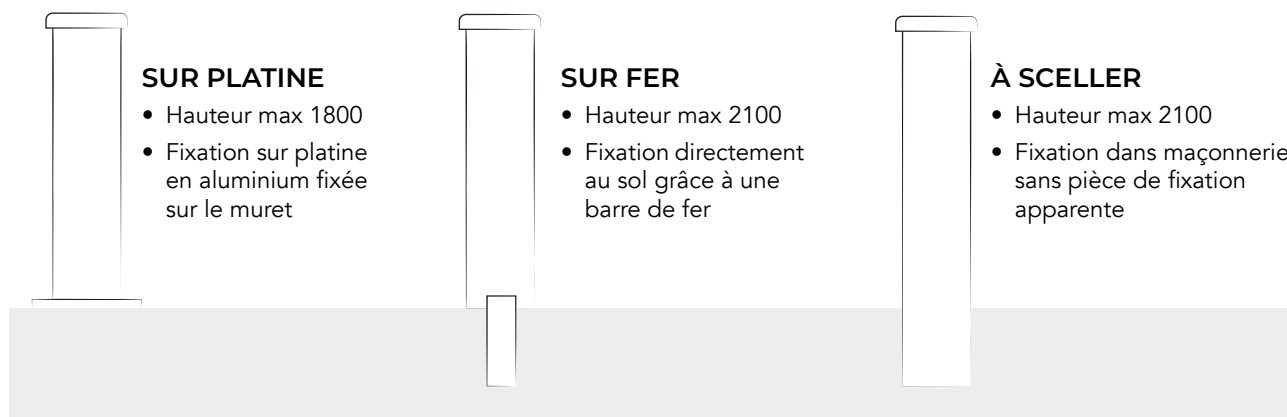
Spot conique : Cone 55



Composition clôture



LES TYPES DE FIXATIONS





DEMI-POTEAU

DEMI

Le demi-poteau Demi offre une finition parfaite aux clôtures qui commencent et se terminent contre un mur ou un pilier.



CLÔTURE EN REDAN

POUR MURET « ESCALIER »

La clôture en redan conjugue fonctionnalité et esthétisme grâce à une fabrication et une installation minutieuses.



MULTI-ANGLES

POTEAU EXO

Nos équipes R&D ont développé un poteau multi-angles s'adaptant à toutes les contraintes de pose d'une clôture.



MULTI-FONCTIONS

POTEAU LINO


En départ de clôture, en poteau intermédiaire ou en finition, ce poteau peut également gérer les angles à 90°.



SYSTÈME ANTI VOL

POUR LAMES

Compatible avec toutes les lames, ce système anti-vol est à visser dans le poteau de chaque côté de la lame supérieure. Il n'est pas accessible depuis l'extérieur de la propriété (en option).



CACHE PLATINE

POUR TOUS LES POTEAUX

Les caches platines sont compatibles avec tous les poteaux pour une finition parfaite (en option).



PLATINE 2 POINTS

POUR POTEAU LINO

Elle s'adapte sur une clôture d'une hauteur maximum de 1300 mm.



PLATINE 3 POINTS

POUR POTEAU EXO

Elle s'adapte sur une clôture d'une hauteur maximum de 1300 mm.



PLATINE 4 POINTS

POUR POTEAU LINO


Plus résistante, elle s'adapte sur une clôture d'une hauteur maximum de 1800 mm.

LED intégrées

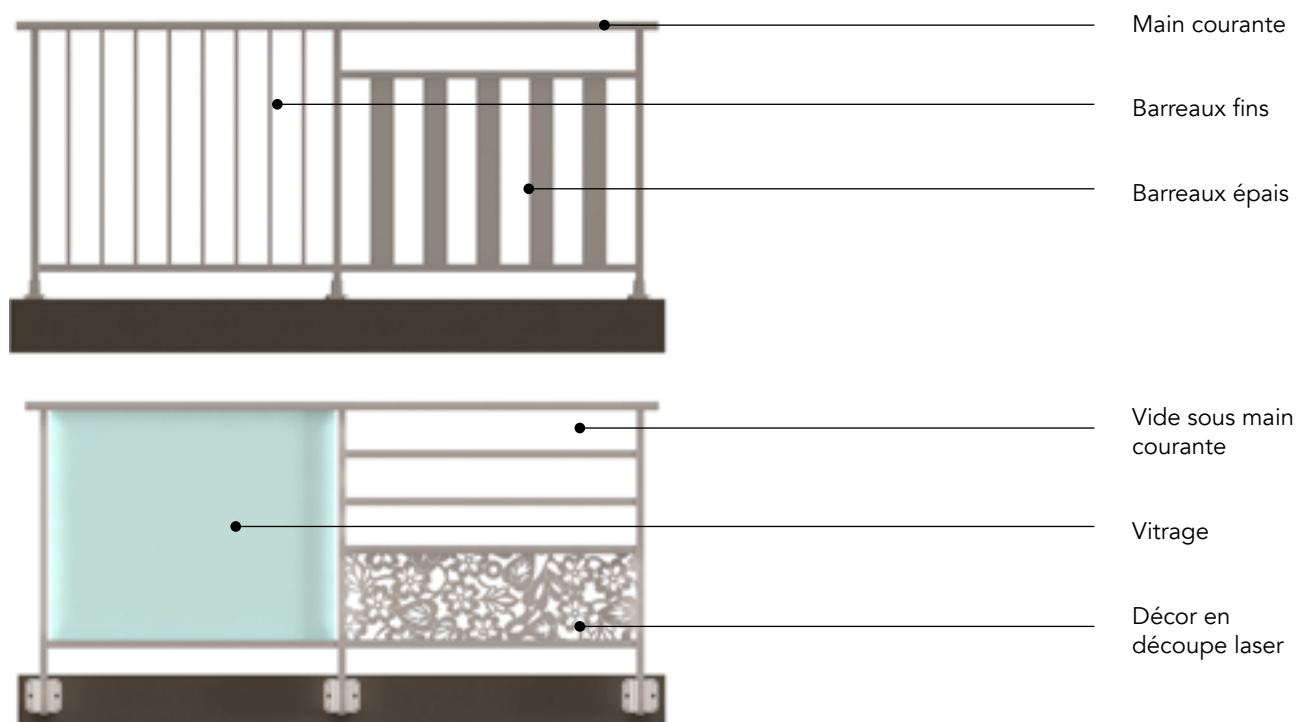
UN JARDIN LUMINEUX

Parfaite pour mettre en valeur votre jardin, les clôtures avec LED intégrées, créent une ambiance chaleureuse et accueillante dès la tombée de la nuit. Un design moderne qui sera votre allié pour faire durer vos repas entre amis.





Composition garde-corps



LES TYPES DE POSES





KAY

FORME RECTANGULAIRE

Présentant un design plus contemporain et épuré, elle conviendra davantage aux garde-corps modernes et minimalistes.



SOA

FORME ARRONDIE

Offrant une prise en main confortable et une forme douce grâce à sa forme arrondie, elle est souvent appréciée par les personnes âgées ou à mobilité réduite.



ARTICULATIONS MAINS COURANTES

VERTICALES OU HORIZONTALES

Les articulations permettent d'ajuster votre garde-corps à votre environnement. Leur esthétique soignée vous promet une finition jusqu'aux moindres détails.



ARTICULATIONS À ANGLES VARIABLES

Permettant de s'adapter aux différentes configurations, elles offrent une grande flexibilité dans la conception et l'installation de votre système de sécurité.



FIXATIONS MAIN COURANTE SEULE

MURALE SIMPLE


La fixation murale simple propose une finition des plus soignée, presque invisible, avec une fixation sous la main courante.



FIXATION MAIN COURANTE SEULE

SUR ÉCUYER

La fixation sur écuier se fixe le long du mur et assure une résistance à toute épreuve.



FIXATION MURALE

EN TABLEAU

Le garde-corps est fixé entre le tableau d'une fenêtre afin d'apporter sécurité et robustesse contre tout risque de chute.

Les types de vitrages



VITRAGE CLAIR

Le vitrage clair offre une excellente transparence et permet de laisser passer la lumière naturelle. Il est parfait pour une utilisation en intérieur ou en extérieur sans altérer la vue.



VITRAGE OPALE (option)

Le vitrage opale présente une finition laiteuse et satinée. Il est apprécié pour son côté intime, filtrant la lumière pour créer une ambiance douce et agréable.



VITRAGE BRONZE (option)

Le vitrage bronze offre une teinte plus chaude et plus intense. Au-delà de son aspect décoratif, il peut également servir de protection contre les rayons UV, réduisant ainsi l'éblouissement.



VITRAGE GRANITÉ 200 (option)

Le vitrage granité 200 présente un aspect texturé et granuleux. Apprécié pour son aspect esthétique, il crée une légère intimité tout en laissant passer la lumière.

LES COLORIS DE VITRAGES (OPTION)

		
Aquamarine	Sapphire	True Blue
		
Golden Light	Sahara Sun	Tangerine
		
Coral Rose	Ruby Red	Deep Red
		
Smoke Grey	Evening Shadow	

NORMES

Nos produits sont conformes aux normes pour le public et le privé : NF P 01-012, NF P01-013, NF P 06-111-2/ A1 sécurisé.

VITRAGE

44.2 conforme à la norme EN 356 et DTU 39 PS qui garantissent la stabilité résiduelle du vitrage ainsi que la retenue de la personne à l'origine de la casse et d'éviter sa chute.

SOLIDITÉ

Les pièces sont assemblées mécaniquement et les visseries sont entièrement inoxydables.

LED intégrées

PROFITER DE VOTRE TERRASSE DE JOUR COMME DE NUIT

Nos garde-corps sont conçus pour recevoir des LED intégrées dans les mains courantes. Ambiance contemporaine et soignée, c'est aussi un moyen subtil d'intégrer de la luminosité sur votre balcon, terrasse ou pièce de vie en hauteur.



Notre collection complète

249 COLLECTION ARCHY

Portails.....	p.249
Clôtures.....	p.250

250 COLLECTION COSY

Portails.....	p.250
Clôtures.....	p.253

255 COLLECTION FRESK

Portillon	p.255
Portails.....	p.255
Clôtures.....	p.256

257 COLLECTION CÉKLO

Portails.....	p.257
Clôtures.....	p.258

158 COLLECTION TRADY

Portails.....	p.258
Clôtures.....	p.260

261 GARDE-CORPS

Barreaudés	p.261
Vitrés	p.261
Décors Fresk.....	p.262
Clôtures séparatives, pare-vues, pare-vents.....	p.262
Barrière de piscine	p.262
Séparatifs et aides à la montée	p.262

PORTAILS TÔLES PLEINES




Klavel p.22



Esus p.23



Sianna p.24



Kenan p.23




Edda p.25



Holev p.25

PORTAILS TÔLES DÉCOUPE LASER




Lug p.27



Parady p.28



Boest p.27




Freya p.26

PARTENARIAT




Oxygene p.31



Abyse p.31



Ecume p.30



Selene p.32



Topaze p.31

PORTAILS AVEC TASSEaux




Lann p.34



Ganit p.35



Thia p.35



Kloum p.37



Abel p.36



Pepia p.37

PORTAILS LAMES VERTICALES



Theolenn p.39



Alya p.39



Keriec p.39



Arenn p.38

PORTAILS EN BOIS



Asmar p.42



Anian p.41



Klouar



Blavet p.40



Delienn p.44



Ervenn p.45

BARREAUDAGES PLEINS



Klavel p.46



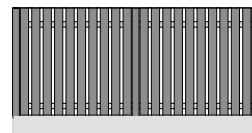
Abel p.47




Kloum



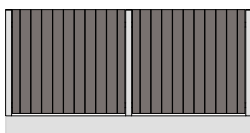
Arenn



Caroual p.47



Klouar



Asmar

BARREAUDAGES AJOURÉS



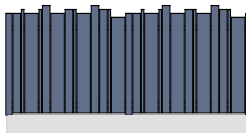
Ganit p.49



Lann p.49



Theolen p.48



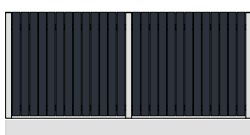
Alya p.50




Keriec p.51



Anian p.51



Delienn



Ervenn

COLLECTION COSY

PORTAILS TUBES



Bitik p.55



Kloarec p.54



Tub p.55

PORTAILS AJOURÉES



Raz p.57



Loc



Breiz p.56



Dazon



Dihun p.57



Koan



Daoust



Maer



Farz



Maez p.59



Kamm



Spas p.59



Celina p.58

PORTAILS PERSIENNÉS



Lemm p.60



Litenn p.61



Yec p.61



Tev p.63



Strolad p.62



Hed p.63

PORTAILS SEMI-PLEINS



Bokage



Alwena p.64



Diaouled



Anzer p.65



Buron



Izella



Beuzit



Elies



Urvoy



Komm



Cadac p.67



Morana



Nespac



Ket



Drezeg



Kastel



Kas



Traon p.65



Kebenn



Argoat p.66



Gwen



Louarn



Hoelenn



Ster



Madec



Stal



Gall



Gored



Errenn



Meilh



Trogeri



Balieg



Kalet



Padout



Enez p.73



Trebez p.72



Coat



Tevenn



Solenn p.73



Diskar



Kestenn p.68



Poultrenn



Toullan



Dremm



Pegemenn



Penty p.69



Bann



Taol



Avel




Ruz



Armel p.69



Cedrig



Agalon p.67-71



Glazik p.70



Guel p.71



Rozik



Mouk



Caban



Bragou




Gloan



Kabig p.75



Blouzenn p.75



Justenn p.74



Lomig



Iltud



Atlantia



Madina p.76

PORTAILS PLEINS



Stella p.78



Menez p.79



Ker p.91



Tremen p.90



Trividic



Ty



Melen



Ledan p.91



Anae p.81



Eben p.80



Karantan p.83



Deiz



Karana p.82



Lusen p.84



Jolek



Orjal p.86



Santec



Stamm p.87



Seizenn



Ark150



Line150 p.87



Kub150



Ark300 p.



Line300



Kub300 p.87



Balan300



Nadoz300



Ublo300

PARTENARIAT



Alinea p.88



Zen p.89



Ecume p.89



Topaze p.89

CLÔTURES AJOURÉES




Loc



Kamm p.




Raz p.92-93




Maez p.94-95-139



Morenn-Bitik p.96




Bili-Kloarec




Spas p.97

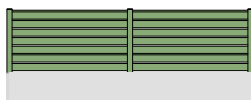
CLÔTURES PERSIENNÉES



Lemm




Litenn p.98-99



Ivala p.100



Tev p.101




Strolad p.103



Hed

CLÔTURES PLEINES




Karmen-Stella p.106-107



Briz-Anae p.104-105-139



Tellen-Karantan p.108-109



Eskell




Serin




Lusen-Dillo

BARREAUDAGES AJOURÉS




Tub



Celina p.110




Tik



Kloa



Heol p.111




Gast



Gwen


BARREAUDAGES SEMI-PLEINS



Argoat



Bokage



Alwena


BARREAUDAGES PLEINS



Stel



Tiviz




Ana




Eben



Kara p.111



Deiz




Odil



Jolek



Alinea



Zen



Ker



Tremem

COLLECTION FRESK

PORTILLONS



Maelwen



Janel p.134



Mary



Ivona p.135



Jova



Antier



Dem



Mana



Trede

PORTAILS BATTANTS



Arzur



Breval




Peran



Tudi p.122




Mannaig



Eloane p.123



Soazig



Tualen p.125



Cado p.123



Dewi



Laouen



Ewen p.124



Eliaz p.125



Fragan



Awenig p.126



Brivael p.127



Nolwenn p.127



Collina

PORTAILS COULISSANTS



Maden p.128



Onen p.129-130



Prijan



Samzun p.129



Tomaz p.131




Soaz




Warog p.131



Olwen p.133



Walig p.132




Metig p.133



Andrea p.



Anaëlle




Azereg


CLÔTURES




Roparz



Perig




Jikel




Kaelig




Modeg



Leon




Genez




Aïlea




Alis




Lia



Lizen p.137




Aydan



Mona p.136


BARREAUDAGE



Guenia



Flamig p.140-141




Aëla p.138




Erell




Anaig




Aodren



Nezig




Loeva



Algam

CLAUSTRAS



Klaustras p.142-143

COLLECTION CÉKLO

PORTAILS AJOURÉS



Bosco p.146



Yucko



Salto



Shako

PORTAILS PERSIENNÉS



Patio p.147



Mismo



Amaro p.147



Paseo p.148

PORTAILS SEMI-PLEINS



Turbo



Combo



Pecko



Quipo



Sango



Helio



Bento



Texto



Iroko



Campo p.149

PORTAILS PLEINS



Bravo p.150



Kendo



Hello



Cenco p.151



Gallo



Thebo 150 p.151



Djelo 150 p.151



Thebo 300 p.163



Djelo 300

PORTAILS ET PORTILLONS AVEC DÉCORS



Calao



Mezzo



Tango



Banjo




Tempo



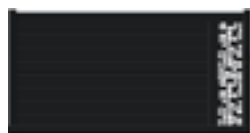
Largo



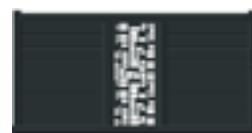
Credo p.153



Hocco



Tenno



Boldo


CLÔTURES



Bosco p.156



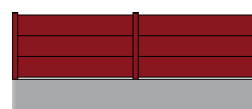
Patio p.155



Paseo p.155



Bravo p.154



Cenco p.155

COLLECTION TRADY

PORTAILS AJOURÉS



Lignol p.162



Pluguffan p.163



Edern



Gourlizon



Spezet



Le Juch



Plomelin p.164



Clohars



Quimper p.163



Kerlaz



Huelgoat



Gourin



Braspart



Faouet



Kerpert



Kerity p.165

PORTAILS SEMI-PLEINS



Moncontour p.168



Josselin p.169



Rochefort



Briec p.169



Quintin



Pleyben



Ploeven



Guerlesquin p.171



Locquirec p.170



Guimaec



Ploudiry



Suliac



Mespaul p.171



Elliant



Plozevet



Rosporden



Landudec



Berrien



Bohars p.161



Guenily



Kerloc

PORTAILS À BARREAUX EN APPLIQUE



Bazh p.166



Dune p.167



Dreuz

PORTAILS PLEINS



Pont-Aven p.173-174-175



Locronan p.177



Audierne p.176



Poullan p.173



Plonevez



Coray



Plomodiern



Bannalec



Esquibien



Rosnoen



Peumerit




Confort



Ploneis



Locarn p.172



Lehon



Marsan

BARREAUDAGES AJOURÉS



Moncontour p.178



Penroz



Mespaul




Pleyben



Josselin



Bazh



Dune p.178

BARREAUDAGES SEMI-PLEINS




Lanmeur




Pont-Aven p.179

BARREAUDAGES PLEINS



Roscarvel p.179



Melgven



Locronan

GARDE-CORPS BARREAUDÉS



Lati p.189



Yana p.184




Divi p.185



Elora



Envel



Tevel p.185



Briel p.186



Dek p.187



Eiz



Breiz p.183




Guézy



Tara




Iwen




Bagad p.189



Noz p.188



Noan



Alan



Loig p.187

GARDE-CORPS VITRÉS



Ria p.191




Evy p.190-193



Mel p.191



Téla



Maé p.193



Ted



Vona p.192



Aziliz sur dalle p.195



Aziliz nez de dalle



Aziliz pose façade p.194




Aziliz pose tableau p.195

GARDE-CORPS TÔLÉS AVEC DÉCORS




Eflez p.198




Abriel p.197



Brini p.197



Dahu p.198



Vona

SÉPARATIF DE BALCON



Bravig p.203

CLÔTURES SÉPARATIVES



Jud p.207



Dali p.206




Harp p.207



Fil

PARE-VUES ET PARE-VENTS



Izold p.201-202



Gabig p.203

BARRIÈRE DE PISCINE



Azia p.204-205


[illegible]

[illegible]

Index

- A**
- Abel**, portail Archy 36
 - Abel**, clôture Archy 47
 - Abriel**, garde-corps décor..... 197
 - Abyse**, portail Archy..... 31
 - Aela**, clôture Fresk 138
 - Agalon**, portail Cosy 67, 71
 - Alinea**, portail Cosy..... 88
 - Alwena**, portail Cosy..... 64
 - Alya**, portail Archy..... 39
 - Alya**, clôture Archy..... 50
 - Amaro**, portail Céklo..... 147
 - Anaé**, portail Cosy..... 81
 - Anian**, portail Archy..... 41
 - Anian**, clôture Archy..... 51
 - Anzer**, portail Cosy 65
 - Arenn**, portail Archy 38
 - Argoat**, portail Cosy 66
 - Armel**, portail Cosy..... 69
 - Asmar**, portail Archy 44
 - Audierne**, portail Trady..... 176
 - Awenig**, portail Fresk..... 126
 - Azia**, barrière de piscine 204
 - Aziliz**, garde-corps vitré 194
- B**
- Bagad**, garde-cops barreaudé 189
 - Bailh**, habillage de poubelle 212
 - Bazh**, portail Trady 166
 - Bitik**, portail Cosy..... 55
 - Blavet**, portail Archy 40
 - Blouzenn**, portail Cosy..... 75
 - Boest**, portail Archy 27
 - Bohars**, portail Trady..... 161
 - Bosco**, portail Céklo 146
 - Bosco**, clôture Céklo 156
 - Bravig**, séparateur de Balcon..... 203
 - Bravo**, portail Céklo 150
 - Bravo**, clôture Céklo 154
 - Breiz**, garde-corps barreaudé 56, 183
 - Briec**, portail Trady 169
 - Briel**, garde-corps barreaudé..... 186
 - Brini**, garde-corps décor 197
 - Brivael**, portail Fresk 127
 - Briz-anaé**, clôture Cosy..... 104
 - Briz-anaé**, clôture décor..... 139
- C**
- Cadic**, portail Cosy 67
 - Cado**, portail Fresk..... 123
 - Campo**, portail Céklo..... 149
 - Caroual**, clôture Archy..... 47
 - Céline**, portail Cosy 58
 - Céline**, clôture Cosy 110
 - Cenco**, portail Céklo 151
 - Cenco**, clôture Céklo..... 155
 - Crédo**, portail décor Céklo 153
- D**
- Dahu**, garde-corps décor 198
 - Dali**, clôture séparative..... 206
 - Dek**, garde-corps barreaudé..... 187
 - Delienn**, portail Archy 44
 - Derog**, habillage de façade 210
 - Dihun**, portail Cosy 57
 - Divi**, garde-corps barreaudé 185
 - Djelo 150**, portail Céklo..... 151
 - Dune**, portail Trady..... 167
 - Dune**, clôture Trady..... 178
- E**
- Eben**, portail Cosy..... 80
 - Écume**, portail Archy 30
 - Écume**, portail Cosy 89
 - Edda**, portail Archy 25
 - Eflez**, garde-corps décor..... 196
 - Eliaz**, portail Fresk..... 125
 - Eloane**, portail Fresk 123
 - Enez**, portail Cosy 73
 - Ervenn**, portail Archy 45
 - Esus**, portail Archy..... 23
 - Evy**, garde-corps vitré 190, 193
 - Ewen**, portail Fresk 124
- F**
- Flamig**, barreaudage Fresk 140
 - Freya**, portail Archy..... 26
- G**
- Gabig**, pare-vent..... 203
 - Ganit**, portail Archy 35
 - Ganit**, clôture Archy 49
 - Glazik**, portail Cosy..... 70
 - Guel**, portail Cosy 71
 - Guerlesquin**, portail Trady 171
- H**
- Harp**, clôture séparative..... 207
 - Hed**, portail Cosy 63
 - Heol**, clôture Cosy..... 111
 - Holev**, portail Archy 25
- I**
- Ivala**, clôture Cosy..... 100
 - Ivona**, portillon Fresk 135
 - Izold**, pare-vue 201, 202
- J**
- Janel**, portillon Fresk..... 134
 - Josselin**, portail Trady 169
 - Jud**, clôture Fresk..... 207
 - Justenn**, portail Cosy 74
- K**
- Kabig**, portail Cosy 75
 - Kamm**, clôture Cosy..... 93
 - Kara**, barreaudage Cosy 111
 - Karana**, portail Cosy 82

Karantan , portail Cosy.....	83
Karmen-stella , clôture Cosy.....	106
Kenan , portail Archy.....	23
Ker , portail Cosy.....	91
Keriec , portail Archy.....	39
Keriec , clôture Archy.....	51
Kerity , portail Trady.....	165
Kestenn , portail Cosy.....	68
Klaustra , claustra Fresk.....	142
Klavel , portail Archy.....	22
Klavel , clôture Archy.....	46
Kloarec , portail Cosy.....	54
Kloun , portail Archy.....	37
Kub 300 , portillon Cosy.....	87
L	
Lann , portail Archy.....	34
Lann , clôture Archy.....	49
Lati , garde-corps barreaudé.....	189
Ledan , portail Cosy.....	91
Lemm , portail Cosy.....	60
Lignol , portail Trady.....	162
Line 150 , portail Cosy.....	87
Liorzh , habillage de climatiseur.....	213
Litenn , portail Cosy.....	61
Litenn , clôture Cosy.....	98
Lizen , clôture Fresk.....	137
Locarn , portail Trady.....	172
Locquirec , portail Trady.....	170
Locronan , portail Trady.....	177
Loig , garde-corps barreaudé.....	187
Louza , habillage de jardinière.....	211
Lug , portail Archy.....	27
Lusen , portail Cosy.....	84
M	
Maden , portail Fresk.....	128
Madina , portail Cosy.....	76
Maé , garde-corps vitré.....	193
Maez , portail Cosy.....	59
Maez , clôture Cosy.....	94, 139
Mel , garde-corps vitré.....	191
Menez , portail Cosy.....	79
Mespaul , portail Trady.....	171
Metig , portail Fresk.....	133
Mona , clôture Fresk.....	136
Moncontour , portail Trady.....	168
Moncontour , clôture Trady.....	178
Morenn-Bitik , clôture Cosy.....	96
N	
Naël , habillage de spot.....	211
Nolwenn , portail Fresk.....	127
Noz , garde-corps barreaudé.....	188
O	
Olwen , portail Fresk.....	133
Onen , portail Fresk.....	129, 130
Orjal , portail Cosy.....	86
Oxygène , portail Archy.....	31
P	
Parady , portail Archy.....	28
Paseo , portail Céкло.....	148
Paseo , clôture Céкло.....	155
Patio , portail Céкло.....	147
Patio , portail Céкло.....	155
Penty , portail Cosy.....	69
Pepia , portail Archy.....	37
Plomelin , portail Trady.....	164
Pluguffan , portail Trady.....	163
Pont-aven , portail Trady.....	173
Pont-aven , portail sectionnel Trady.....	174
Poullan , portail Trady.....	173
Q	
Quimper , portail Trady.....	163
R	
Raz , portail Cosy.....	57
Raz , clôture Cosy.....	92
Ria , garde-corps vitré.....	191
Roscanvel , clôture Trady.....	179
S	
Samzun , portail Fresk.....	129
Selene , portail Archy.....	32
Sianna , portail Archy.....	24
Solenn , portail Cosy.....	73
Spas , portail Cosy.....	59, 97
Stamm , portail Cosy.....	87
Stella , portail Cosy.....	78
Strolad , portail Cosy.....	62
Strolad , clôture Cosy.....	102
T	
Tellen-karantan , clôture Cosy.....	108
Tev , portail Cosy.....	63
Tev , clôture Cosy.....	101
Tevel , garde-corps barreaudé.....	185
Thebo 150 , portail Céкло.....	152
Thebo 300 , portail Céкло.....	153
Theolenn , portail Archy.....	39
Theolenn , clôture Archy.....	48
Thia , portail Archy.....	35
Tomaz , portail Fresk.....	131
Topaze , portail Archy.....	31
Topaze , portail Cosy.....	89
Traon , portail Cosy.....	65
Trebez , portail Cosy.....	72
Tremen , portail Cosy.....	90
Tualen , portail Fresk.....	125
Tub , portail Cosy.....	55
Tudi , portail Fresk.....	122
V	
Vona , garde-corps vitré.....	192
W	
Walig , portail Fresk.....	132
Warog , portail Fresk.....	131
Y	
Yana , garde-corps barreaudé.....	184
Yec , portail Cosy.....	61
Z	
Zen , portail Cosy.....	89




Retrouvez tous nos produits sur **Kostum.fr**

KOSTUM

Habille vos extérieurs

Entrez dans le monde Kostum...



Catalogue pergolas, carports, porches d'entrée et cuisines extérieures



Catalogue garde-corps



Retrouvez tous nos produits sur **Kostum.fr**



Personnalisez votre projet avec notre **configurateur Kostum**

Maison **Cadiou** 

Route de Douarnenez
29180 LOCRONAN

Service client :

Pour joindre notre équipe, parler de votre projet et obtenir les coordonnées du professionnel à proximité de votre domicile composez le :
02 56 70 02 91
8h - 12h | 13h30 - 17h30

Kostum.fr

Fabrication sur-mesure



Votre installateur et expert conseil

